

Anfavea



CONDUZINDO O FUTURO DA MOBILIDADE NO BRASIL

CARTA DA ANFAVEA

Resultados de março e janeiro a março de 2024

Results for march and January to march 2024 / Resultados de marzo y Enero a marzo de 2024



Autoveículos - Vehicles / Vehículos

► Licenciamento

Vehicle registration / Matriculación de vehículos

Unidades
Units / Unidades

MAR 24 - MAR 24/MAR 24	187,7 mil Thousand/Mil
FEV 24 - FEB 24/FEB 24	165,2 mil Thousand/Mil
MAR 24/FEV 24 MAR 24/FEB 24 - MAR 24/FEB 24	13,6 %
MAR 23 - MAR 23/MAR 23	199,0 mil Thousand/Mil
MAR 24/MAR 23 MAR 24/MAR 23 - MAR 24/MAR 23	-5,7 %
JAN-MAR 24 - JAN-MAR 24 - ENE-MAR 24	514,6 mil Thousand/Mil
JAN-MAR 23 - JAN-MAR 23 - ENE-MAR 23	471,8 mil Thousand/Mil
JAN-MAR 24 / JAN-MAR 23 JAN-MAR 24 / ENE-MAR 23 - JAN-MAR 24 / ENE-MAR 23	9,1 %

► Exportação

Export / Exportaciones

Unidades
Units / Unidades

MAR 24 - MAR 24/MAR 24	32,7 mil Thousand/Mil
FEV 24 - FEB 24/FEB 24	30,7 mil Thousand/Mil
MAR 24/FEV 24 MAR 24/FEB 24 - MAR 24/FEB 24	6,5 %
MAR 23 - MAR 23/MAR 23	45,4 mil Thousand/Mil
MAR 24/MAR 23 MAR 24/MAR 23 - MAR 24/MAR 23	-28,0 %
JAN-MAR 24 - JAN-MAR 24 - ENE-MAR 24	82,2 mil Thousand/Mil
JAN-MAR 23 - JAN-MAR 23 - ENE-MAR 23	114,2 mil Thousand/Mil
JAN-MAR 24 / JAN-MAR 23 JAN-MAR 24 / ENE-MAR 23 - JAN-MAR 24 / ENE-MAR 23	-28,0 %

► Produção

Production / Producción

Unidades
Units / Unidades

MAR 24 - MAR 24/MAR 24	195,8 mil Thousand/Mil
FEV 24 - FEB 24/FEB 24	189,7 mil Thousand/Mil
MAR 24/FEV 24 MAR 24/FEB 24 - MAR 24/FEB 24	3,2 %
MAR 23 - MAR 23/MAR 23	221,8 mil Thousand/Mil
MAR 24/MAR 23 MAR 24/MAR 23 - MAR 24/MAR 23	-11,8 %
JAN-MAR 24 - JAN-MAR 24 - ENE-MAR 24	538,0 mil Thousand/Mil
JAN-MAR 23 - JAN-MAR 23 - ENE-MAR 23	536,0 mil Thousand/Mil
JAN-MAR 24 / JAN-MAR 23 JAN-MAR 24 / ENE-MAR 23 - JAN-MAR 24 / ENE-MAR 23	0,4 %



Automóveis - Passenger Cars / Automóviles

► Licenciamento

Vehicle registration / Matriculación de vehículos

Unidades
Units / Unidades

MAR 24 - MAR 24/MAR 24	137,9 mil Thousand/Mil
FEV 24 - FEB 24/FEB 24	120,3 mil Thousand/Mil
MAR 24/FEV 24 MAR 24/FEB 24 - MAR 24/FEB 24	14,6 %
MAR 23 - MAR 23/MAR 23	146,2 mil Thousand/Mil
MAR 24/MAR 23 MAR 24/MAR 23 - MAR 24/MAR 23	-5,7 %
JAN-MAR 24 - JAN-MAR 24 - ENE-MAR 24	376,8 mil Thousand/Mil
JAN-MAR 23 - JAN-MAR 23 - ENE-MAR 23	346,0 mil Thousand/Mil
JAN-MAR 24 / JAN-MAR 23 JAN-MAR 24 / ENE-MAR 23 - JAN-MAR 24 / ENE-MAR 23	8,9 %

Fonte: Renavam/Denatran

► Exportação

Export / Exportaciones

Unidades
Units / Unidades

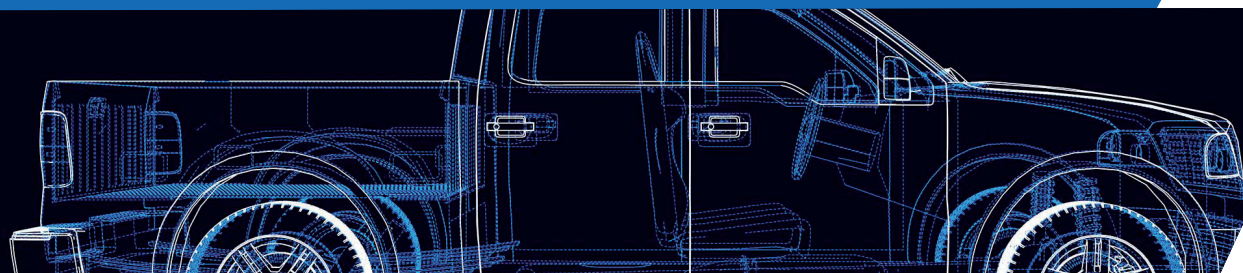
MAR 24 - MAR 24/MAR 24	23,2 mil Thousand/Mil
FEV 24 - FEB 24/FEB 24	21,6 mil Thousand/Mil
MAR 24/FEV 24 MAR 24/FEB 24 - MAR 24/FEB 24	7,4 %
MAR 23 - MAR 23/MAR 23	36,5 mil Thousand/Mil
MAR 24/MAR 23 MAR 24/MAR 23 - MAR 24/MAR 23	-36,6 %
JAN-MAR 24 - JAN-MAR 24 - ENE-MAR 24	59,4 mil Thousand/Mil
JAN-MAR 23 - JAN-MAR 23 - ENE-MAR 23	91,9 mil Thousand/Mil
JAN-MAR 24 / JAN-MAR 23 JAN-MAR 24 / ENE-MAR 23 - JAN-MAR 24 / ENE-MAR 23	-35,4 %

► Produção

Production / Producción

Unidades
Units / Unidades

MAR 24 - MAR 24/MAR 24	143,4 mil Thousand/Mil
FEV 24 - FEB 24/FEB 24	140,7 mil Thousand/Mil
MAR 24/FEV 24 MAR 24/FEB 24 - MAR 24/FEB 24	1,9 %
MAR 23 - MAR 23/MAR 23	167,7 mil Thousand/Mil
MAR 24/MAR 23 MAR 24/MAR 23 - MAR 24/MAR 23	-14,5 %
JAN-MAR 24 - JAN-MAR 24 - ENE-MAR 24	401,1 mil Thousand/Mil
JAN-MAR 23 - JAN-MAR 23 - ENE-MAR 23	416,4 mil Thousand/Mil
JAN-MAR 24 / JAN-MAR 23 JAN-MAR 24 / ENE-MAR 23 - JAN-MAR 24 / ENE-MAR 23	-3,7 %



Comerciais Leves - Light commercials / Comerciales livianos

► Licenciamento

Vehicle registration / Matriculación de vehículos

Unidades
Units / Unidades

MAR 24 - MAR 24/MAR 24	38,3 mil Thousand/Mil
FEV 24 - FEB 24/FEB 24	35,2 mil Thousand/Mil
MAR 24/FEV 24 MAR 24/FEB 24 - MAR 24/FEB 24	8,9 %
MAR 23 - MAR 23/MAR 23	40,1 mil Thousand/Mil
MAR 24/MAR 23 MAR 24/MAR 23 - MAR 24/MAR 23	-4,5 %
JAN-MAR 24 - JAN-MAR 24 - ENE-MAR 24	107,2 mil Thousand/Mil
JAN-MAR 23 - JAN-MAR 23 - ENE-MAR 23	90,9 mil Thousand/Mil
JAN-MAR 24 / JAN-MAR 23 JAN-MAR 24 / ENE-MAR 23 - JAN-MAR 24 / ENE-MAR 23	17,9 %

Fonte: Renavam/Denatran

► Exportação

Export / Exportaciones

Unidades
Units / Unidades


MAR 24 - MAR 24/MAR 24	7,8 mil Thousand/Mil
FEV 24 - FEB 24/FEB 24	7,4 mil Thousand/Mil
MAR 24/FEV 24 MAR 24/FEB 24 - MAR 24/FEB 24	4,3 %
MAR 23 - MAR 23/MAR 23	6,9 mil Thousand/Mil
MAR 24/MAR 23 MAR 24/MAR 23 - MAR 24/MAR 23	12,9 %
JAN-MAR 24 - JAN-MAR 24 - ENE-MAR 24	18,7 mil Thousand/Mil
JAN-MAR 23 - JAN-MAR 23 - ENE-MAR 23	17,0 mil Thousand/Mil
JAN-MAR 24 / JAN-MAR 23 JAN-MAR 24 / ENE-MAR 23 - JAN-MAR 24 / ENE-MAR 23	10,1 %

► Produção

Production / Producción

Unidades
Units / Unidades

MAR 24 - MAR 24/MAR 24	38,5 mil Thousand/Mil
FEV 24 - FEB 24/FEB 24	36,6 mil Thousand/Mil
MAR 24/FEV 24 MAR 24/FEB 24 - MAR 24/FEB 24	5,2 %
MAR 23 - MAR 23/MAR 23	39,9 mil Thousand/Mil
MAR 24/MAR 23 MAR 24/MAR 23 - MAR 24/MAR 23	-3,5 %
JAN-MAR 24 - JAN-MAR 24 - ENE-MAR 24	101,1 mil Thousand/Mil
JAN-MAR 23 - JAN-MAR 23 - ENE-MAR 23	91,1 mil Thousand/Mil
JAN-MAR 24 / JAN-MAR 23 JAN-MAR 24 / ENE-MAR 23 - JAN-MAR 24 / ENE-MAR 23	10,9 %



Caminhões - Trucks / Camiones

► Licenciamento

Vehicle registration / Matriculación de vehículos

Unidades
Units / Unidades

MAR 24 - MAR 24/MAR 24	9,9 mil Thousand/Mil
FEV 24 - FEB 24/FEB 24	8,4 mil Thousand/Mil
MAR 24/FEV 24 MAR 24/FEB 24 - MAR 24/FEB 24	18,0 %
MAR 23 - MAR 23/MAR 23	10,1 mil Thousand/Mil
MAR 24/MAR 23 MAR 24/MAR 23 - MAR 24/MAR 23	-1,6 %
JAN-MAR 24 - JAN-MAR 24 - ENE-MAR 24	26,5 mil Thousand/Mil
JAN-MAR 23 - JAN-MAR 23 - ENE-MAR 23	28,6 mil Thousand/Mil
JAN-MAR 24 / JAN-MAR 23 JAN-MAR 24 / ENE-MAR 23 - JAN-MAR 24 / ENE-MAR 23	-7,5 %

Fonte: Renavam/Denatran

► Exportação

Export / Exportaciones

Unidades
Units / Unidades

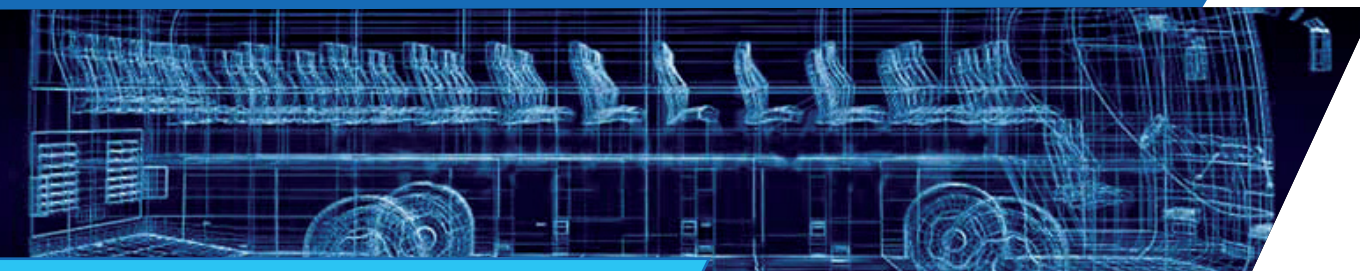
MAR 24 - MAR 24/MAR 24	1,4 mil Thousand/Mil
FEV 24 - FEB 24/FEB 24	1,3 mil Thousand/Mil
MAR 24/FEV 24 MAR 24/FEB 24 - MAR 24/FEB 24	2,9 %
MAR 23 - MAR 23/MAR 23	1,8 mil Thousand/Mil
MAR 24/MAR 23 MAR 24/MAR 23 - MAR 24/MAR 23	-23,7 %
JAN-MAR 24 - JAN-MAR 24 - ENE-MAR 24	3,3 mil Thousand/Mil
JAN-MAR 23 - JAN-MAR 23 - ENE-MAR 23	4,5 mil Thousand/Mil
JAN-MAR 24 / JAN-MAR 23 JAN-MAR 24 / ENE-MAR 23 - JAN-MAR 24 / ENE-MAR 23	-25,6 %

► Produção

Production / Producción

Unidades
Units / Unidades

MAR 24 - MAR 24/MAR 24	11,2 mil Thousand/Mil
FEV 24 - FEB 24/FEB 24	10,2 mil Thousand/Mil
MAR 24/FEV 24 MAR 24/FEB 24 - MAR 24/FEB 24	10,5 %
MAR 23 - MAR 23/MAR 23	12,3 mil Thousand/Mil
MAR 24/MAR 23 MAR 24/MAR 23 - MAR 24/MAR 23	-8,9 %
JAN-MAR 24 - JAN-MAR 24 - ENE-MAR 24	29,3 mil Thousand/Mil
JAN-MAR 23 - JAN-MAR 23 - ENE-MAR 23	24,5 mil Thousand/Mil
JAN-MAR 24 / JAN-MAR 23 JAN-MAR 24 / ENE-MAR 23 - JAN-MAR 24 / ENE-MAR 23	19,7 %



Ônibus - Bus / Autobús

► Licenciamento

Vehicle registration / Matriculación de vehículos

Unidades
Units / Unidades

MAR 24 - MAR 24/MAR 24	1.614 Thousand/Mil
FEV 24 - FEB 24/FEB 24	1.338 Thousand/Mil
MAR 24/FEV 24 MAR 24/FEB 24 - MAR 24/FEB 24	20,6 %
MAR 23 - MAR 23/MAR 23	2.570 Thousand/Mil
MAR 24/MAR 23 MAR 24/MAR 23 - MAR 24/MAR 23	-37,2 %
JAN-MAR 24 - JAN-MAR 24 - ENE-MAR 24	4.103 Thousand/Mil
JAN-MAR 23 - JAN-MAR 23 - ENE-MAR 23	6.219 Thousand/Mil
JAN-MAR 24 / JAN-MAR 23 JAN-MAR 24 / ENE-MAR 23 - JAN-MAR 24 / ENE-MAR 23	-34,0 %

Fonte: Renavam/Denatran

► Exportação

Export / Exportaciones

Unidades
Units / Unidades

MAR 24 - MAR 24/MAR 24	404 Thousand/Mil
FEV 24 - FEB 24/FEB 24	357 Thousand/Mil
MAR 24/FEV 24 MAR 24/FEB 24 - MAR 24/FEB 24	13,2 %
MAR 23 - MAR 23/MAR 23	215 Thousand/Mil
MAR 24/MAR 23 MAR 24/MAR 23 - MAR 24/MAR 23	87,9 %
JAN-MAR 24 - JAN-MAR 24 - ENE-MAR 24	874 Thousand/Mil
JAN-MAR 23 - JAN-MAR 23 - ENE-MAR 23	808 Thousand/Mil
JAN-MAR 24 / JAN-MAR 23 JAN-MAR 24 / ENE-MAR 23 - JAN-MAR 24 / ENE-MAR 23	8,2 %

► Produção

Production / Producción

Unidades
Units / Unidades

MAR 24 - MAR 24/MAR 24	2.626 Thousand/Mil
FEV 24 - FEB 24/FEB 24	2.268 Thousand/Mil
MAR 24/FEV 24 MAR 24/FEB 24 - MAR 24/FEB 24	15,8 %
MAR 23 - MAR 23/MAR 23	1.958 Thousand/Mil
MAR 24/MAR 23 MAR 24/MAR 23 - MAR 24/MAR 23	34,1 %
JAN-MAR 24 - JAN-MAR 24 - ENE-MAR 24	6.490 Thousand/Mil
JAN-MAR 23 - JAN-MAR 23 - ENE-MAR 23	4.015 Thousand/Mil
JAN-MAR 24 / JAN-MAR 23 JAN-MAR 24 / ENE-MAR 23 - JAN-MAR 24 / ENE-MAR 23	61,6 %



Licenciamento de autoveículos novos nacionais

New vehicle registration – locally manufactured / Matriculación de vehículos nuevos - nacionales

▶ 2024

▶ 2023

	MAR MAR/MAR A	FEV FEB/FEB B	JAN-MAR JAN-MAR/ENE-MAR C	MAR MAR/MAR D	JAN-MAR JAN-MAR/ENE-MAR E	A/B %	A/D %	C/E %
Unidades - Total / Units / Unidades	157.124	137.139	424.395	171.426	406.281	14,6	-8,3	4,5
Veículos leves / Light vehicles / Vehículos livianos	146.126	127.920	395.262	159.878	373.737	14,2	-8,6	5,8
Automóveis / Passenger cars / Automóviles	116.272	101.491	314.158	129.820	307.291	14,6	-10,4	2,2
Comerciais leves / Light commercials / Comerciales livianos	29.854	26.429	81.104	30.058	66.446	13,0	-0,7	22,1
Caminhões / Trucks / Camiones	9.385	7.882	25.032	8.978	26.328	19,1	4,5	-4,9
Semileves / Semi-light / Semilivianos	71	82	236	104	257	-13,4	-31,7	-8,2
Leves / Light / Livianos	792	604	1.911	885	2.393	31,1	-10,5	-20,1
Médios / Medium / Medianos	685	625	1.945	911	2.235	9,6	-24,8	-13,0
Semipesados / Semi-heavy / Semipesados	2.527	2.237	6.825	2.951	7.765	13,0	-14,4	-12,1
Pesados / Heavy / Pesados	5.310	4.334	14.115	4.127	13.678	22,5	28,7	3,2
Ônibus / Buses / Ómnibus y Colectivos	1.613	1.337	4.101	2.570	6.216	20,6	-37,2	-34,0

mil unidades thousand units / miles de unidades	JAN JAN/ENE	FEV FEB/FEB	MAR MAR/MAR	ABR APR/ABR	MAI MAY/MAY	JUN JUN/JUN	JUL JUL/JUL	AGO AUG/AGO	SET SEP/SET	OUT OCT/OCT	NOV NOV/NOV	DEZ DEC/DIC	TOTAL
2021	155,0	153,7	172,0	158,0	169,2	158,1	151,0	149,5	133,2	140,4	148,3	177,9	1.866,1
2022	108,4	117,1	129,1	128,4	164,2	151,2	159,3	184,5	168,8	158,9	174,0	187,2	1.831,0
2023	122,4	112,4	171,4	138,1	149,1	161,6	195,9	173,9	167,8	183,6	176,8	203,7	1.956,7
2024	130,1	137,1	157,1										424,4

Fonte/Source/Fuente: Renavam/Denatran



Licenciamento de autoveículos novos importados

New vehicle registration – imported / Matriculación de vehículos nuevos - importados

▶ 2024

▶ 2023

	MAR MAR/MAR A	FEV FEB/FEB B	JAN-MAR JAN-MAR/ENE-MAR C	MAR MAR/MAR D	JAN-MAR JAN-MAR/ENE-MAR E	A/B %	A/D %	C/E %
Unidades - Total / Units / Unidades	30.607	28.086	90.176	27.548	65.494	9,0	11,1	37,7
Veículos leves / Light vehicles / Vehículos livianos	30.104	27.591	88.726	26.475	63.203	9,1	13,7	40,4
Automóveis / Passenger cars / Automóviles	21.646	18.846	62.620	16.424	38.702	14,9	31,8	61,8
Comerciais leves / Light commercials / Comerciales livianos	8.458	8.745	26.106	10.051	24.501	-3,3	-15,8	6,6
Caminhões / Trucks / Camiones	502	494	1.448	1.073	2.288	1,6	-53,2	-36,7
Semileves / Semi-light / Semilivianos	436	454	1.312	1.020	2.135	-4,0	-57,3	-38,5
Leves / Light / Livianos	37	23	63	37	108	60,9	0,0	-41,7
Médios / Medium / Medianos	27	15	62	13	34	80,0	107,7	82,4
Semipesados / Semi-heavy / Semipesados	0	0	1	2	4	-	0,0	-75,0
Pesados / Heavy / Pesados	2	2	10	1	7	0,0	100,0	42,9
Ônibus / Buses / Ómnibus y Colectivos	1	1	2	0	3	0,0	-	-33,3

mil unidades thousand units / miles de unidades	JAN JAN/ENE	FEV FEB/FEB	MAR MAR/MAR	ABR APR/ABR	MAI MAY/MAY	JUN JUN/JUN	JUL JUL/JUL	AGO AUG/AGO	SET SEP/SET	OUT OCT/OCT	NOV NOV/NOV	DEZ DEC/DIC	TOTAL
2021	16,2	13,7	17,4	17,1	19,4	24,4	24,5	23,3	21,9	22,0	24,7	29,2	253,8
2022	18,1	15,2	17,8	18,9	22,8	26,9	22,7	24,1	25,2	22,0	30,0	29,7	273,5
2023	20,4	17,5	27,5	22,7	27,5	27,9	29,7	33,8	30,0	34,3	35,8	44,8	352,0
2024	31,5	28,1	30,6										90,2

Fonte/Source/Fuente: Renavam/Denatran



Licenciamento total de autoveículos novos

New vehicle registration – locally manufactured and imported / Matriculación de vehículos nuevos - nacionales e importados

► 2024

► 2023

	MAR MAR/MAR A	FEV FEB/FEB B	JAN-MAR JAN-MAR/ENE-MAR C	MAR MAR/MAR D	JAN-MAR JAN-MAR/ENE-MAR E	A/B %	A/D %	C/E %
Unidades - Total / Units / Unidades	187.731	165.225	514.571	198.974	471.775	13,6	-5,7	9,1
Veículos leves / Light vehicles / Vehículos livianos	176.230	155.511	483.988	186.353	436.940	13,3	-5,4	10,8
Automóveis / Passenger cars / Automóviles	137.918	120.337	376.778	146.244	345.993	14,6	-5,7	8,9
Comerciais leves / Light commercials / Comerciales livianos	38.312	35.174	107.210	40.109	90.947	8,9	-4,5	17,9
Caminhões / Trucks / Camiones	9.887	8.376	26.480	10.051	28.616	18,0	-1,6	-7,5
Semileves / Semi-light / Semilivianos	507	536	1.548	1.124	2.392	-5,4	-54,9	-35,3
Leves / Light / Livianos	829	627	1.974	922	2.501	32,2	-10,1	-21,1
Médios / Medium / Medianos	712	640	2.007	924	2.269	11,3	-22,9	-11,5
Semipesados / Semi-heavy / Semipesados	2.527	2.237	6.826	2.953	7.769	13,0	-14,4	-12,1
Pesados / Heavy / Pesados	5.312	4.336	14.125	4.128	13.685	22,5	28,7	3,2
Ônibus / Buses / Ómnibus y Colectivos	1.614	1.338	4.103	2.570	6.219	20,6	-37,2	-34,0

mil unidades thousand units / miles de unidades	JAN JAN/ENE	FEV FEB/FEB	MAR MAR/MAR	ABR APR/ABR	MAI MAY/MAY	JUN JUN/JUN	JUL JUL/JUL	AGO AUG/AGO	SET SEP/SET	OUT OCT/OCT	NOV NOV/NOV	DEZ DEC/DIC	TOTAL
2021	171,1	167,4	189,4	175,1	188,7	182,5	175,5	172,8	155,1	162,3	173,0	207,1	2.119,9
2022	126,5	132,3	146,8	147,2	187,1	178,1	182,0	208,6	194,0	180,9	204,0	216,9	2.104,5
2023	142,9	129,9	199,0	160,7	176,5	189,5	225,6	207,7	197,7	217,8	212,6	248,6	2.308,7
2024	161,6	165,2	187,7										514,6



Participação dos autoveículos importados no licenciamento

Imported vehicle share of new vehicle registration / Participación de los vehículos importados en la matriculación de vehículos nuevos

Participação em % Share / Participación	JAN JAN/ENE	FEV FEB/FEB	MAR MAR/MAR	ABR APR/ABR	MAI MAY/MAY	JUN JUN/JUN	JUL JUL/JUL	AGO AUG/AGO	SET SEP/SET	OUT OCT/OCT	NOV NOV/NOV	DEZ DEC/DIC	TOTAL
2021	9,4	8,2	9,2	9,8	10,3	13,4	14,0	13,5	14,1	13,5	14,3	14,1	12,0
2022	14,3	11,5	12,1	12,8	12,2	15,1	12,5	11,6	13,0	12,2	14,7	13,7	13,0
2023	14,3	13,5	13,8	14,1	15,6	14,7	13,2	16,3	15,2	15,7	16,8	18,0	15,2
2024	19,5	17,0	16,3										17,5



Licenciamento total de automóveis por motorização

Passenger cars registration by engine displacement – locally manufactured and imported / Matriculación de automóviles por cilindrada – nacionales e importados

► 2024

► 2023

Unidades Units / Unidades	MAR MAR/MAR A	FEV FEB/FEB B	JAN-MAR JAN-MAR/ENE-MAR C	MAR MAR/MAR D	JAN-MAR JAN-MAR/ENE-MAR E	A/B %	A/D %	C/E %
1000 cm ³	69.999	61.762	189.006	78.204	186.938	13,3	-10,5	1,1
+ 1000 cm ³ → 2000 cm ³	59.440	52.544	166.406	64.476	150.609	13,1	-7,8	10,5
+ 2000 cm ³	2.371	2.418	7.311	2.995	6.604	-1,9	-20,8	10,7

Participação em % Share / Participación	JAN JAN/ENE	FEV FEB/FEB	MAR MAR/MAR	ABR APR/ABR	MAI MAY/MAY	JUN JUN/JUN	JUL JUL/JUL	AGO AUG/AGO	SET SEP/SET	OUT OCT/OCT	NOV NOV/NOV	DEZ DEC/DIC	TOTAL
2023													
1000 cm ³	56,9	52,5	53,7	54,6	48,9	56,3	61,4	52,5	54,2	55,8	54,3	55,8	54,9
+ 1000 cm ³ → 2000 cm ³	41,3	45,6	44,3	43,4	49,0	41,9	37,1	45,6	43,9	42,3	43,8	42,3	43,2
+ 2000 cm ³	1,8	1,9	2,1	2,0	2,1	1,8	1,5	2,0	1,9	1,9	1,9	2,0	1,9
2024													
1000 cm ³	50,1	52,9	53,1										52,1
+ 1000 cm ³ → 2000 cm ³	47,7	45,0	45,1										45,9
+ 2000 cm ³	2,2	2,1	1,8										2,0

Fonte/Source/Fuente: Renavam/Denatran

Nota: Não inclui veículos elétricos / Note: Electric vehicles not included / Nota: Vehículos eléctricos no incluidos



Licenciamento total de automóveis e comerciais leves por combustível

Vehicle registration (passenger cars and light commercials) by fuel type - locally manufactured and imported
Matriculación de automóviles y comerciales livianos por combustible - nacionales e importados

Unidades Units/Unidades	JAN	FEV	MAR	ABR	MAI	JUN	JUL	AGO	SET	OUT	NOV	DEZ	TOTAL	
	JAN/ENE	FEB/FEB	MAR/MAR	APR/ABR	MAY/MAY	JUN/JUN	JUL/JUL	AUG/AGO	SEP/SET	OCT/OCT	NOV/NOV	DEC/DIC		
2023	Gasolina / Gasoline / Gasolina	2.848	3.056	4.928	3.858	5.052	4.711	4.671	5.113	4.975	6.473	6.648	8.236	60.569
	Elétrico / Electric / Eléctrico	754	638	584	558	610	618	946	1.167	1.827	2.370	3.196	6.009	19.277
	Híbrido/ Hybrid / Híbrido	2.129	2.448	3.365	3.115	3.423	3.229	3.974	4.579	3.728	3.865	3.505	5.080	42.440
	Híbrido Plug-in/ Hybrid Plug-in / Híbrido Plug-in	1.610	1.214	2.037	1.113	2.396	2.377	2.538	3.605	2.905	3.317	3.899	5.180	32.191
	Flex fuel	108.447	99.362	155.004	126.298	136.099	151.901	186.803	163.365	156.962	170.742	165.439	189.442	1.809.864
	Diesel / Diesel / Diesel	14.893	13.188	20.435	16.555	18.801	17.034	16.790	19.139	17.067	20.052	19.147	22.788	215.889
2024	Gasolina / Gasoline / Gasolina	6.687	7.099	7.776										21.562
	Elétrico / Electric / Eléctrico	4.354	3.632	6.132										14.118
	Híbrido/ Hybrid / Híbrido	3.879	3.304	4.454										11.637
	Híbrido Plug-in/ Hybrid Plug-in / Híbrido Plug-in	3.789	3.509	3.022										10.320
	Flex fuel	117.776	121.596	138.786										378.158
	Diesel / Diesel / Diesel	15.762	16.371	16.060										48.193
Participação em % Share / Participación	JAN	FEV	MAR	ABR	MAI	JUN	JUL	AGO	SET	OUT	NOV	DEZ	TOTAL	
	JAN/ENE	FEB/FEB	MAR/MAR	APR/ABR	MAY/MAY	JUN/JUN	JUL/JUL	AUG/AGO	SEP/SET	OCT/OCT	NOV/NOV	DEC/DIC		
2023	Gasolina / Gasoline / Gasolina	2,2	2,5	2,6	2,5	3,0	2,6	2,2	2,6	2,7	3,1	3,3	3,5	2,8
	Elétrico / Electric / Eléctrico	0,6	0,5	0,3	0,4	0,4	0,3	0,4	0,6	1,0	1,1	1,6	2,5	0,9
	Híbrido/ Hybrid / Híbrido	1,6	2,0	1,8	2,1	2,1	1,8	1,8	2,3	2,0	1,9	1,7	2,1	1,9
	Híbrido Plug-in/ Hybrid Plug-in / Híbrido Plug-in	1,2	1,0	1,1	0,7	1,4	1,3	1,2	1,8	1,5	1,6	1,9	2,2	1,5
	Flex fuel	83,0	82,9	83,2	83,4	81,8	84,5	86,6	82,9	83,7	82,6	82,0	80,0	83,0
	Diesel / Diesel / Diesel	11,4	11,0	11,0	10,9	11,3	9,5	7,8	9,7	9,1	9,7	9,5	9,6	9,9
2024	Gasolina / Gasoline / Gasolina	4,4	4,6	4,4										4,5
	Elétrico / Electric / Eléctrico	2,9	2,3	3,5										2,9
	Híbrido/ Hybrid / Híbrido	2,5	2,1	2,5										2,4
	Híbrido Plug-in/ Hybrid Plug-in / Híbrido Plug-in	2,5	2,3	1,7										2,1
	Flex fuel	77,4	78,2	78,8										78,1
	Diesel / Diesel / Diesel	10,4	10,5	9,1										10,0



Licenciamento de caminhões e ônibus por combustível

Licensing of trucks and buses by fuel / Licenciamiento de camiones y buses por combustible

Unidades Units/Unidades	JAN	FEV	MAR	ABR	MAI	JUN	JUL	AGO	SET	OUT	NOV	DEZ	TOTAL	
	JAN/ENE	FEB/FEB	MAR/MAR	APR/ABR	MAY/MAY	JUN/JUN	JUL/JUL	AUG/AGO	SEP/SET	OCT/OCT	NOV/NOV	DEC/DIC		
2023	Elétrico / Electric / Eléctrico	19	67	41	56	22	14	15	21	76	37	64	33	465
	Gás / Gas / Gas	16	23	3	0	2	6	4	7	7	11	46	24	149
	Diesel / Diesel / Diesel	12.136	9.953	12.577	9.177	10.119	9.638	9.853	10.747	10.192	10.981	10.705	11.767	127.845
2024	Elétrico / Electric / Eléctrico	68	31	74										173
	Gás / Gas / Gas	6	6	8										20
	Diesel / Diesel / Diesel	9.294	9.677	11.419										30.390
Participação em % Share / Participación	JAN	FEV	MAR	ABR	MAI	JUN	JUL	AGO	SET	OUT	NOV	DEZ	TOTAL	
	JAN/ENE	FEB/FEB	MAR/MAR	APR/ABR	MAY/MAY	JUN/JUN	JUL/JUL	AUG/AGO	SEP/SET	OCT/OCT	NOV/NOV	DEC/DIC		
2023	Elétrico / Electric / Eléctrico	0,2	0,7	0,3	0,6	0,2	0,1	0,2	0,2	0,7	0,3	0,6	0,3	0,4
	Gás / Gas / Gas	0,1	0,2	0,0	0,0	0,0	0,1	0,0	0,1	0,1	0,1	0,4	0,2	0,1
	Diesel / Diesel / Diesel	99,7	99,1	99,7	99,4	99,8	99,8	99,8	99,7	99,2	99,6	99,0	99,5	99,5
2024	Elétrico / Electric / Eléctrico	0,7	0,3	0,6										0,6
	Gás / Gas / Gas	0,1	0,1	0,1										0,1
	Diesel / Diesel / Diesel	99,2	99,6	99,3										99,4



Automóveis e comerciais leves por empresa - Licenciamento total

Passenger cars and light commercials by company - Registration - locally manufactured and imported /
Automóviles y comerciales livianos por empresa - Matriculación - nacionales e importados

► 2024

► 2023

Unidades Units / Unidades	MAR	FEV	JAN-MAR	MAR	JAN-MAR	A/B %	A/D %	C/E %
	MAR/MAR A	FEB/FEB B	JAN-MAR/ JAN-MAR/ENE-MAR C	MAR/MAR D	JAN-MAR/ JAN-MAR/ENE-MAR E			
Automóveis / Passenger cars / Automóviles	137.918	120.337	376.778	146.244	345.993	14,6	-5,7	8,9
Empresas associadas à ANFAVEA Member companies / Empresas asociadas	128.328	112.995	351.808	144.011	340.841	13,6	-10,9	3,2
• Audi	565	421	1.393	593	1.369	34,2	-4,7	1,8
• BMW	1.511	1.219	3.720	1.523	3.280	24,0	-0,8	13,4
BMW	1.266	1.063	3.198	1.355	2.887	19,1	-6,6	10,8
Mini	245	156	522	168	393	57,1	45,8	32,8
• Caoa - Hyundai	4.921	3.339	11.881	1.800	4.487	47,4	173,4	164,8
Caoa Chery	4.829	3.329	11.628	1.679	4.302	45,1	187,6	170,3
Hyundai	77	4	191	21	74	1.825,0	266,7	158,1
Subaru	15	6	62	100	111	150,0	-85,0	-44,1
• FCA	29.174	29.388	83.807	38.118	87.829	-0,7	-23,5	-4,6
Chrysler	2	7	10	1	3	-71,4	100,0	233,3
Dodge	14	8	28	10	25	75,0	40,0	12,0
Fiat	20.254	20.698	58.427	23.899	56.043	-2,1	-15,3	4,3
Jeep	8.904	8.675	25.342	14.208	31.758	2,6	-37,3	-20,2
• Ford	387	783	1.883	249	558	-50,6	55,4	237,5
• General Motors	17.488	12.542	45.100	23.308	60.591	39,4	-25,0	-25,6
• Honda Automóveis	6.415	5.443	17.013	6.728	14.185	17,9	-4,7	19,9
• HPE	938	728	2.341	535	1.439	28,8	75,3	62,7
Mitsubishi	862	697	2.205	417	1.130	23,7	106,7	95,1
Suzuki	76	31	136	118	309	145,2	-35,6	-56,0
• Hyundai Motor	10.826	11.877	36.781	16.239	36.426	-8,8	-33,3	1,0
• Jaguar Land Rover	376	364	1.141	577	1.041	3,3	-34,8	9,6
Jaguar	22	9	59	53	121	144,4	-58,5	-51,2
Land Rover	354	355	1.082	524	920	-0,3	-32,4	17,6
• Mercedes-Benz Cars & Vans	503	356	1.268	577	1.402	41,3	-12,8	-9,6
• Nissan	6.720	5.153	17.194	6.046	13.301	30,4	11,1	29,3
• Peugeot Citroën	3.805	3.572	11.695	4.932	11.009	6,5	-22,9	6,2
Peugeot	1.342	1.699	5.268	2.331	5.065	-21,0	-42,4	4,0
Citroën	2.463	1.873	6.427	2.601	5.944	31,5	-5,3	8,1
• Renault	7.355	8.239	21.003	9.677	21.736	-10,7	-24,0	-3,4
• Toyota	11.436	10.036	31.991	12.954	31.534	13,9	-11,7	1,4
Toyota	11.357	9.959	31.760	12.924	31.447	14,0	-12,1	1,0
Lexus	79	77	231	30	87	2,6	163,3	165,5
• Volkswagen	25.908	19.535	63.597	20.155	50.654	32,6	28,5	25,6
Outras empresas/Other companies/Otras empresas	9.590	7.342	24.970	2.233	5.152	30,6	329,5	384,7
Comerciais leves / Light commercials / Comerciales livianos	38.312	35.174	107.210	40.109	90.947	8,9	-4,5	17,9
Empresas associadas à ANFAVEA Member companies / Empresas asociadas	37.975	34.842	106.162	39.687	89.893	9,0	-4,3	18,1
• Caoa (Hyundai)	96	80	225	1	3	20,0	9.500,0	7.400,0
• FCA	18.520	16.062	50.104	17.992	41.567	15,3	2,9	20,5
Dodge	2.333	2.350	6.710	426	926	-0,7	447,7	624,6
Fiat	16.081	13.627	43.082	17.557	40.610	18,0	-8,4	6,1
Jeep	106	85	312	9	31	24,7	1.077,8	906,5
• Ford	1.941	2.290	6.327	2.407	5.115	-15,2	-19,4	23,7
• General Motors	3.977	4.006	11.835	6.698	10.700	-0,7	-40,6	10,6
• HPE (Mitsubishi)	886	889	2.530	952	2.522	-0,3	-6,9	0,3
• Iveco	223	171	594	165	482	30,4	35,2	23,2
• Jaguar Land Rover (Land Rover)	0	1	1	1	7	0,0	0,0	-85,7
• Man (Volkswagen Caminhões e Ônibus)	160	155	498	224	461	3,2	-28,6	8,0
• Mercedes-Benz Cars & Vans	567	560	1.629	599	1.776	1,3	-5,3	-8,3
• Nissan	914	714	2.370	571	1.661	28,0	60,1	42,7
• Peugeot Citroën	300	297	890	480	1.343	1,0	-37,5	-33,7
Peugeot	137	178	513	246	681	-23,0	-44,3	-24,7
Citroën	163	119	377	234	662	37,0	-30,3	-43,1
• Renault	2.020	1.807	5.707	1.992	4.565	11,8	1,4	25,0
• Toyota	3.499	3.437	10.216	4.364	10.621	1,8	-19,8	-3,8
• Volkswagen	4.872	4.373	13.236	3.241	9.070	11,4	50,3	45,9
Outras empresas/Other companies/Otras empresas	337	332	1.048	422	1.054	1,5	-20,1	-0,6

Fonte/Source/Fuente: Renavam/Denatran



Caminhões e ônibus por empresa - Licenciamento total

Trucks and buses by company - Registration - locally manufactured and imported / Camiones y ómnibus por empresa - Matriculación - nacionales e importados

▶ 2024

▶ 2023

	MAR MAR/MAR A	FEV FEB/FEB B	JAN-MAR JAN-MAR/ENE-MAR C	MAR MAR/MAR D	JAN-MAR JAN-MAR/ENE-MAR E	A/B %	A/D %	C/E %
Unidades - Total / Units / Unidades	9.887	8.376	26.480	10.051	28.616	18,0	-1,6	-7,5
Semileves / Semi-Light / Semilivianos	507	536	1.548	1.124	2.392	-5,4	-54,9	-35,3
Empresas associadas à ANFAVEA								
Member companies / Empresas associadas	504	529	1.536	1.123	2.385	-4,7	-55,1	-35,6
● Agrale	0	0	0	3	3	-	0,0	0,0
● FCA (Dodge)	251	224	728	745	1.508	12,1	-66,3	-51,7
● Ford	8	29	43	4	4	-72,4	100,0	975,0
● Iveco	46	45	144	69	176	2,2	-33,3	-18,2
● MAN (Volkswagen Caminhões e Ônibus)	24	32	86	32	78	-25,0	-25,0	10,3
● Mercedes-Benz Cars & Vans	168	198	522	264	599	-15,2	-36,4	-12,9
● Peugeot Citroën	7	1	13	6	17	600,0	16,7	-23,5
● Peugeot	6	0	10	4	13	-	50,0	-23,1
● Citroën	1	1	3	2	4	0,0	-50,0	-25,0
Outras empresas/Other companies/Otras empresas	3	7	12	1	7	-57,1	200,0	71,4
Leves / Light / Livianos	829	627	1.974	922	2.501	32,2	-10,1	-21,1
Empresas associadas à ANFAVEA								
Member companies / Empresas associadas	792	604	1.909	882	2.388	31,1	-10,2	-20,1
● Agrale	6	3	16	10	14	100,0	-40,0	14,3
● Caoa- Hyundai	18	25	73	40	101	-28,0	-55,0	-27,7
● Ford	2	3	7	0	3	-33,3	-	133,3
● Iveco	133	24	186	103	262	454,2	29,1	-29,0
● MAN (Volkswagen Caminhões e Ônibus)	225	189	567	246	610	19,0	-8,5	-7,0
● Mercedes-Benz	408	360	1.060	483	1.398	13,3	-15,5	-24,2
Outras empresas/Other companies/Otras empresas	37	23	65	40	113	60,9	-7,5	-42,5
Médios / Medium / Medianos	712	640	2.007	924	2.269	11,3	-22,9	-11,5
Empresas associadas à ANFAVEA								
Member companies / Empresas associadas	685	624	1.942	910	2.232	9,8	-24,7	-13,0
● Agrale	0	0	1	2	3	-	0,0	-66,7
● DAF	0	0	0	0	0	-	-	-
● Ford	0	1	1	0	0	0,0	-	-
● Iveco	77	39	147	121	339	97,4	-36,4	-56,6
● MAN (Volkswagen Caminhões e Ônibus)	511	515	1.546	628	1.498	-0,8	-18,6	3,2
● Mercedes-Benz	97	69	247	159	392	40,6	-39,0	-37,0
Outras empresas/Other companies/Otras empresas	27	16	65	14	37	68,8	92,9	75,7
Semipesados / Semi-Heavy / Semipesados	2.527	2.237	6.826	2.953	7.769	13,0	-14,4	-12,1
Empresas associadas à ANFAVEA								
Member companies / Empresas associadas	2.527	2.237	6.826	2.953	7.768	13,0	-14,4	-12,1
● Agrale	0	0	0	3	3	-	0,0	0,0
● DAF	107	90	295	58	184	18,9	84,5	60,3
● Ford	1	1	2	0	0	0,0	-	-
● Iveco	277	265	774	420	1.072	4,5	-34,0	-27,8
● MAN (Volkswagen Caminhões e Ônibus)	1.168	1.065	3.103	1.333	3.386	9,7	-12,4	-8,4
● Mercedes-Benz	618	511	1.660	722	1.908	20,9	-14,4	-13,0
● Scania	56	38	141	23	27	47,4	143,5	422,2
● Volvo	300	267	851	394	1.188	12,4	-23,9	-28,4
Outras empresas/Other companies/Otras empresas	0	0	0	0	1	-	-	0,0
Pesados / Heavy / Pesados	5.312	4.336	14.125	4.128	13.685	22,5	28,7	3,2
Empresas associadas à ANFAVEA								
Member companies / Empresas associadas	5.311	4.336	14.124	4.128	13.679	22,5	28,7	3,3
● DAF	595	595	1.941	479	1.659	0,0	24,2	17,0
● Ford	0	1	1	0	0	0,0	-	-
● Iveco	182	94	460	220	639	93,6	-17,3	-28,0
● MAN (Volkswagen Caminhões e Ônibus)	541	441	1.246	558	1.627	22,7	-3,0	-23,4
● Mercedes-Benz	888	737	2.424	1.013	3.719	20,5	-12,3	-34,8
● Scania	1.800	1.332	4.227	859	2.542	35,1	109,5	66,3
● Volvo	1.305	1.136	3.825	999	3.493	14,9	30,6	9,5
Outras empresas/Other companies/Otras empresas	1	0	1	0	6	-	-	-83,3
Caminhões / Trucks / Camiones - Total	9.887	8.376	26.480	10.051	28.616	18,0	-1,6	-7,5
Empresas associadas à ANFAVEA								
Member companies / Empresas associadas	9.819	8.330	26.337	9.996	28.452	17,9	-1,8	-7,4
● Agrale	6	3	17	18	23	100,0	-66,7	-26,1
● Caoa (Hyundai)	18	25	73	40	101	-28,0	-55,0	-27,7
● DAF	702	685	2.236	537	1.843	2,5	30,7	21,3
● FCA (Dodge)	251	224	728	745	1.508	12,1	-66,3	-51,7
● Ford	11	35	54	4	7	-68,6	175,0	671,4
● Iveco	715	467	1.711	933	2.488	53,1	-23,4	-31,2
● MAN (Volkswagen Caminhões e Ônibus)	2.469	2.242	6.548	2.797	7.199	10,1	-11,7	-9,0
● Mercedes-Benz	2.011	1.677	5.391	2.377	7.417	19,9	-15,4	-27,3
● Mercedes-Benz Cars & Vans	168	198	522	264	599	-15,2	-36,4	-12,9
● Peugeot Citroën	7	1	13	6	17	600,0	16,7	-23,5
● Peugeot	6	0	10	4	13	-	50,0	-23,1
● Citroën	1	1	3	2	4	0,0	-50,0	-25,0
● Scania	1.856	1.370	4.368	882	2.569	35,5	110,4	70,0
● Volvo	1.605	1.403	4.676	1.393	4.681	14,4	15,2	-0,1
Outras empresas/Other companies/Otras empresas	68	46	143	55	164	47,8	23,6	-12,8
Ônibus / Buses / Ómnibus y Colectivos - Total	1.614	1.338	4.103	2.570	6.219	20,6	-37,2	-34,0
Empresas associadas à ANFAVEA								
Member companies / Empresas associadas	1.614	1.336	4.100	2.570	6.188	20,8	-37,2	-33,7
● Agrale	254	269	690	291	1.076	-5,6	-12,7	-35,9
● Iveco	56	28	144	39	89	100,0	43,6	61,8
● MAN (Volkswagen Caminhões e Ônibus)	385	213	874	870	1.900	80,8	-55,7	-54,0
● Mercedes-Benz	838	775	2.193	1.256	2.793	8,1	-33,3	-21,5
● Scania	48	25	106	23	59	92,0	108,7	79,7
● Volvo	33	26	93	91	271	26,9	-63,7	-65,7
Outras empresas/Other companies/Otras empresas	0	2	3	0	31	0,0	-	-90,3

Fonte/Source/Fuente: Renavam/Denatran



Exportações de autoveículos montados

Exports of assembled vehicles / Exportaciones de vehículos montados

▶ 2024

▶ 2023

	MAR MAR/MAR A	FEV FEB/FEB B	JAN-MAR JAN-MAR/ENE-MAR C	MAR MAR/MAR D	JAN-MAR JAN-MAR/ENE-MAR E	A/B %	A/D %	C/E %
Unidades - Total / Units / Unidades	32.706	30.705	82.248	45.419	114.163	6,5	-28,0	-28,0
Veículos leves / Light vehicles / Vehículos livianos	30.934	29.019	78.052	43.412	108.887	6,6	-28,7	-28,3
Automóveis / Passenger cars / Automóviles	23.176	21.580	59.355	36.538	91.901	7,4	-36,6	-35,4
Comerciais leves / Light commercials / Comerciales livianos	7.758	7.439	18.697	6.874	16.986	4,3	12,9	10,1
Caminhões / Trucks / Camiones	1.368	1.329	3.322	1.792	4.468	2,9	-23,7	-25,6
Semileves / Semi-light / Semilivianos	30	21	68	122	317	42,9	-75,4	-78,5
Leves / Light / Livianos	125	30	296	247	673	316,7	-49,4	-56,0
Médios / Medium / Medianos	29	17	59	47	395	70,6	-38,3	-85,1
Semipesados / Semi-heavy / Semipesados	380	491	1.066	518	1.094	-22,6	-26,6	-2,6
Pesados / Heavy / Pesados	804	770	1.833	858	1.989	4,4	-6,3	-7,8
Ônibus / Buses / Ómnibus y Colectivos	404	357	874	215	808	13,2	87,9	8,2
Rodoviário / Coach / Ómnibus	185	156	424	104	282	18,6	77,9	50,4
Urbano / City bus / Colectivos	219	201	450	111	526	9,0	97,3	-14,4

mil unidades thousand units / miles de unidades	JAN JAN/ENE	FEV FEB/FEB	MAR MAR/MAR	ABR APR/ABR	MAI MAY/MAY	JUN JUN/JUN	JUL JUL/JUL	AGO AUG/AGO	SET SEP/SET	OUT OCT/OCT	NOV NOV/NOV	DEZ DEC/DIC	TOTAL
2021	25,9	33,1	36,8	33,9	37,0	33,5	23,8	29,4	23,6	29,8	28,0	41,6	376,4
2022	27,7	41,4	38,9	44,8	46,1	47,3	41,9	46,8	28,5	42,8	43,4	31,2	480,9
2023	33,0	35,7	45,4	34,0	45,7	36,6	30,5	34,5	27,4	31,3	24,1	25,7	403,9
2024	18,8	30,7	32,7										82,2



Exportações de autoveículos em valores

Exports of vehicles in value / Exportaciones de vehículos en valores

▶ 2024

▶ 2023

	MAR MAR/MAR A	FEV FEB/FEB B	JAN-MAR JAN-MAR/ENE-MAR C	MAR MAR/MAR D	JAN-MAR JAN-MAR/ENE-MAR E	A/B %	A/D %	C/E %
Total - US\$ mil / US\$ thousand / miles US\$	911.826	864.137	2.396.559	1.132.965	2.807.688	5,5	-19,5	-14,6

US\$ Milhões US\$ Million / Millones US\$	JAN JAN/ENE	FEV FEB/FEB	MAR MAR/MAR	ABR APR/ABR	MAI MAY/MAY	JUN JUN/JUN	JUL JUL/JUL	AGO AUG/AGO	SET SEP/SET	OUT OCT/OCT	NOV NOV/NOV	DEZ DEC/DIC	TOTAL
2021	451,2	602,7	677,0	644,9	675,5	595,0	558,8	688,7	634,6	667,4	648,4	749,0	7.593,2
2022	554,1	731,1	843,3	801,8	943,9	1.000,3	903,7	1.043,6	767,2	1.061,0	975,8	819,1	10.444,9
2023	710,7	964,0	1.133,0	906,9	1.089,5	1.002,7	1.014,9	977,9	761,3	878,4	752,0	721,4	10.912,8
2024	620,6	864,1	911,8										2.396,6



Produção de autoveículos montados

Production of assembled vehicles / Producción de vehículos montados

► 2024

► 2023

	MAR MAR/MAR A	FEV FEB/FEB B	JAN-MAR JAN-MAR/ENE-MAR C	MAR MAR/MAR D	JAN-MAR JAN-MAR/ENE-MAR E	A/B %	A/D %	C/E %
Unidades - Total / Units / Unidades	195.751	189.684	537.999	221.835	536.019	3,2	-11,8	0,4
Veículos leves / Light vehicles / Vehículos livianos	181.901	177.254	502.182	207.552	507.507	2,6	-12,4	-1,0
Automóveis / Passenger cars / Automóviles	143.419	140.688	401.132	167.662	416.416	1,9	-14,5	-3,7
Comerciais leves / Light commercials / Comerciales livianos	38.482	36.566	101.050	39.890	91.091	5,2	-3,5	10,9
Caminhões / Trucks / Camiones	11.224	10.162	29.327	12.325	24.497	10,5	-8,9	19,7
Semileves / Semi-light / Semilivianos	62	27	136	153	565	129,6	-59,5	-75,9
Leves / Light / Livianos	1.329	1.179	4.145	1.689	4.074	12,7	-21,3	1,7
Médios / Medium / Medianos	324	196	682	420	994	65,3	-22,9	-31,4
Semipesados / Semi-heavy / Semipesados	2.835	2.000	6.959	3.574	6.610	41,8	-20,7	5,3
Pesados / Heavy / Pesados	6.674	6.760	17.405	6.489	12.254	-1,3	2,9	42,0
Ônibus (Chassis)/Buses (Chassis)/Ômnibus y Colectivos (Chassis)	2.626	2.268	6.490	1.958	4.015	15,8	34,1	61,6
Rodoviário / Coach / Ômnibus	431	380	1.075	233	477	13,4	85,0	125,4
Urbano / City bus / Colectivos	2.195	1.888	5.415	1.725	3.538	16,3	27,2	53,1

mil unidades thousand units / miles de unidades	JAN JAN/ENE	FEV FEB/FEB	MAR MAR/MAR	ABR APR/ABR	MAI MAY/MAY	JUN JUN/JUN	JUL JUL/JUL	AGO AUG/AGO	SET SEP/SET	OUT OCT/OCT	NOV NOV/NOV	DEZ DEC/DIC	TOTAL
2021	200,4	197,0	200,3	190,9	192,8	167,5	164,2	165,3	174,1	179,0	205,7	210,9	2.248,3
2022	145,4	165,9	184,8	186,0	205,9	203,6	219,0	238,0	207,8	206,0	215,8	191,6	2.369,8
2023	152,7	161,5	221,8	178,9	227,9	189,2	183,0	227,0	208,9	199,8	202,7	171,6	2.324,8
2024	152,6	189,7	195,8										538,0



Emprego - Pessoas Employment - Persons | Empleo - Personas

► 2024

► 2023

	MAR MAR/MAR A	FEV FEB/FEB B	MAR MAR/MAR C	A/B %	A/C %
Autoveículos - Total / Vehículos / Vehículos	101.404	100.666	101.607	0,7	-0,2

Milhares de pessoas Thousand persons / Miles de personas	JAN JAN/ENE	FEV FEB/FEB	MAR MAR/MAR	ABR APR/ABR	MAI MAY/MAY	JUN JUN/JUN	JUL JUL/JUL	AGO AUG/AGO	SET SEP/SET	OUT OCT/OCT	NOV NOV/NOV	DEZ DEC/DIC
2021	103,4	104,7	104,7	104,7	104,1	102,7	102,7	103,0	103,0	102,6	102,6	101,1
2022	100,8	100,8	101,2	101,2	101,3	102,0	103,3	103,6	104,0	103,8	104,0	101,9
2023	102,1	101,9	101,6	101,2	100,2	99,7	99,6	100,1	100,6	100,6	101,2	98,9
2024	99,9	100,7	101,4									



CKD CKD | CKD

Exportações de autoveículos desmontados (CKD) de produção nacional

Exports of completely knocked-down vehicles (CKD) / Exportaciones de vehículos en partes (CKD)

2023	Unidades Units / Unidades	JAN JAN/ENE	FEV FEB/FEB	MAR MAR/MAR	ABR APR/ABR	MAI MAY/MAY	JUN JUN/JUN	JUL JUL/JUL	AGO AUG/AGO	SET SEP/SET	OUT OCT/OCT	NOV NOV/NOV	DEZ DEC/DIC	TOTAL
Total		328	1.659	2.070	1.561	1.578	1.367	962	1.383	1.081	1.051	832	669	14.541
Veículos leves/Light vehicles/Vehículos livianos		0	0	0	0	0	0	0	0	0	0	0	0	0
Automóveis/Passenger Cars/Automóviles		0	0	0	0	0	0	0	0	0	0	0	0	0
Comerciais leves/Light commercials/Comerciales livianos		0	0	0	0	0	0	0	0	0	0	0	0	0
Veículos pesados/Heavy vehicles/Vehículos pesados		328	1.659	2.070	1.561	1.578	1.367	962	1.383	1.081	1.051	832	669	14.541
Caminhões/Trucks/Camiones		244	1.347	1.746	1.340	1.193	956	591	953	784	775	704	476	11.109
Ônibus (Chassis)/Buses (Chassis)/Ômnibus y Colectivos (Chassis)		84	312	324	221	385	411	371	430	297	276	128	193	3.432
2024	Unidades Units / Unidades	JAN JAN/ENE	FEV FEB/FEB	MAR MAR/MAR	ABR APR/ABR	MAI MAY/MAY	JUN JUN/JUN	JUL JUL/JUL	AGO AUG/AGO	SET SEP/SET	OUT OCT/OCT	NOV NOV/NOV	DEZ DEC/DIC	TOTAL
Total		577	933	1.023										2.533
Veículos leves/Light vehicles/Vehículos livianos		0	0	0										0
Automóveis/Passenger Cars/Automóviles		0	0	0										0
Comerciais leves/Light commercials/Comerciales livianos		0	0	0										0
Veículos pesados/Heavy vehicles/Vehículos pesados		577	933	1.023										2.533
Caminhões/Trucks/Camiones		432	667	677										1.776
Ônibus (Chassis)/Buses (Chassis)/Ômnibus y Colectivos (Chassis)		145	266	346										757

Presidente / President / Presidente

■ **Márcio de Lima Leite**

1º Vice-Presidente / 1st VicePresident / 1er Vicepresidente

■ **Gustavo Rodrigo Bonini**

Vice-Presidente Tesoureiro / Vice President Treasurer / Vicepresidente Tesorero

■ **Gleide Mércia Souza Patrizi**

Vice-Presidente Secretário / Vice President Secretary / Vicepresidente Secretario

■ **Antonio Candido Prativiera Calcagnotto**

Vice-Presidentes / Vice-presidents / Vicepresidentes

- Adriano Leite de Barros
- Alexandre Bernardes de Miranda
- Alexandre Parker Machado
- Ana Helena Correa de Andrade
- Andrea Zámolyi Park
- Antonio Sérgio Martins Mello
- Dirleu Ribeiro Dias
- Eduardo Freitas
- Edson Ares Sixto Martins
- Fabio Rua
- Fernando Carlos de Andrade Flório
- Fernando Faverzani Mallman
- Jeferson Olivete Biaggi
- João Alecrim Pereira
- João Irineu Medeiros
- Luiz Carlos Gomes de Moraes
- Luiz Henrique Maia Bezerra
- Luiz Ricardo de Medeiros Santiago
- Marcelo de Oliveira Elias
- Marco Antonio Saltini
- Marcus Vinícius Aguiar
- Otávio Kyoshi Mizikami
- Rafael Luiz Ceconello
- Reinaldo Muratori
- Ricardo Augusto Martins
- Roberto Matarazzo Braun
- Roberto Mario Martini
- Ulisses Lyrio Chaves

Diretor Executivo / Executive Director / Director Ejecutivo

■ **Igor Calvet**

Diretor / Director / Director

■ **Aurélio Santana**

Diretor Técnico / Technical Director / Director Técnico

■ **Henry Joseph Junior**

Diretor de Relações Governamentais / Government Relations Director / Director de Relaciones Gubernamentales

■ **Mauro Borges de Castro**

Diretor de Comunicação e Assuntos Institucionais / Communication and Institutional Affairs Director / Director de Comunicaciones y Asuntos Institucionales.

■ **André Jalonetsky**

A Carta da Anfavea é uma publicação mensal da Associação Nacional dos Fabricantes de Veículos Automotores (ANFAVEA). ● Av. Indianópolis, 496, São Paulo, SP, Brasil, 04062-900, telefone 55 11 2193 7800, ● www.anfavea.com.br, ● e-mail anfavea@anfavea.com.br. ● Escritório em Brasília, ST SAUS Quadra 4, lote 9/10, s/nº, Bloco A, sala 725 e partes, Asa Sul, Brasília, DF, Brasil, 70070-938, telefone 55 61 2191-1400. ● Sérgio Sawada, assessor estatístico, inscrição no Conre da 3ª Região sob nº 5612-A. ● Criação e desenvolvimento Agência Ideia Ideal 55 11 3744-2030, www.idealideal.com.br. Reprodução livre, agradece-se citar a fonte. Distribuição gratuita.

1. Informações sujeitas a revisão. / Information subject to change. / Informaciones sujetas a revisión.

2. Os dados do mês mais recente são preliminares. / Los datos del mes más reciente son preliminares.

3. As exportações em valores incluem autoveículos montados e desmontados, motores e componentes das empresas associadas à ANFAVEA. / Export data in value include assembled and knocked-down vehicles, engines and components manufactured by ANFAVEA member companies. / Las exportaciones en valores incluyen vehículos (listos y CKD), motores y autocomponentes de las empresas asociadas a ANFAVEA.

4. Comerciais leves, PBT de até 3,5 t. / Light commercials, GVW (gross vehicle weight) up to 3.5 ton. / Comerciales livianos, PBT hasta 3,5 t.

5. Para caminhões, a classificação é: / For trucks, the classification is as follows: / Para los camiones, la clasificación es la siguiente:

Semileves Semi-light Semilivianos	PBT > 3,5 t < 6 t
Leves Light Livianos	PBT ≥ 6 t < 10 t
Médios Medium Medianos	PBT ≥ 10 t < 15 t
Semipesados Semi-Heavy Semipesados	PBT ≥ 15 t
Caminhão-chassi Truck Camión chasis	CMT ≤ 45 t
Caminhão-trator Truck-tractor Camión tractor	PBTC < 40 t
Pesados Heavy Pesados	PBT ≥ 15 t
Caminhão-chassi Truck Camión chasis	CMT > 45 t
Caminhão-trator Truck-tractor Camión tractor	PBTC ≥ 40 t

PTB	Peso Bruto Total GVW Peso Bruto Total
	Capacidade Máxima de Tração GCW Capacidad Máxima de Tracción
PBTC	Peso Bruto Total Combinado CCGW Peso Bruto Total Combinado

> maior/more than/mayor

≥ maior ou igual/more than or equal to/mayor o igual

< menor/less than/menor

≤ menor ou igual/less than or equal to/menor o igual

6. Serão considerados automóveis os veículos automotores projetados, equipados e destinados ao transporte de pessoas e suas bagagens. Alguns exemplos: sedã, hatch, minivan, monovolume, cupê, conversível, crossover, utilitários esportivos (SUVs) e utilitários (jipes).

Will be considered as cars, the vehicles designed, equipped and destined for the transportation of people and its luggage. Some examples are: sedan, hatch, minivan, MPV, coupe, convertible, crossover, sport utility vehicle (SUV's) and utilities (jeeps).

Se considerará automóviles los vehículos automotores diseñados, equipados y destinados para el transporte de personas y sus equipajes. Algunos ejemplos son los vehículos sedán, hatchback, monovolumen, cupé, descapotados, deportivos utilitarios, y jeeps.

7. Os comerciais leves são os veículos comerciais projetados, equipados e caracterizados para transporte simultâneo ou alternativo de pessoas e carga, com Peso Bruto Total (PBT) de até 3,5 t. Podem ser picapes (pequenas e médias), furgonetas, furgões e "vans" (de passageiros). Também estão incluídos nessa categoria os veículos especiais, como ambulância.

The light commercial vehicles are the ones designed, equipped and characterized for the simultaneous or alternative transportation of people and load, with gross vehicle weight (GVW) of until 3.5 tons. The models can be pickup trucks (small and medium) and vans (of passengers). Are also included in this category the special vehicles, such as ambulance.

Bajo la línea de los comerciales livianos están incluidos los vehículos comerciales diseñados, equipados e caracterizados para el transporte simultáneo o alternativo de personas y carga, con Peso Bruto Total (PBT) de hasta 3,5 t. Puede ser camionetas (pequeñas y medianas), furgonetas e furgonetas de pasajeros. También se incluyen en esta categoría los vehículos especiales, tal cual las ambulancias.

EMPRESAS ASSOCIADAS

Member companies | Empresas associadas

- AGCO do Brasil Soluções Agrícolas Ltda. www.agco.com.br



- Agrale S.A. www.agrale.com.br



- Audi do Brasil Indústria e Comércio de Veículos Ltda. www.audi.com.br



- BMW do Brasil Ltda. www.bmw.com.br



- CAO A Montadora de Veículos S.A. www.caoa.com.br



- Caterpillar Brasil Ltda. www.caterpillar.com/pt



- CNH Industrial Brasil Ltda. www.cnhindustrial.com



- DAF Caminhões Brasil Indústria Ltda. www.dafcaminhoes.com.br



- Ford Motor Company Brasil Ltda. www.ford.com.br



- General Motors do Brasil Ltda. www.chevrolet.com.br



- Honda Automóveis do Brasil Ltda. www.honda.com.br



- HPE Automotores do Brasil Ltda. www.mitsubishimotors.com.br
suzukiveiculos.com.br



- Hyundai Motor Brasil Montadora de Automóveis Ltda. www.hyundai.com.br



- On-Highway Brasil Ltda. www.iveco.com.br



- Jaguar e Land Rover Brasil Indústria e Comércio de Veículos Ltda. www.landrover.com.br
www.jaguarbrasil.com.br



- Komatsu do Brasil Ltda. www.komatsu.com.br



- Mercedes-Benz Cars & Vans Brasil – Indústria e Comércio de Veículos Ltda. www.mercedes-benz.com.br



- Mercedes-Benz do Brasil Ltda. www.mercedes-benz.com.br



- Nissan do Brasil Automóveis Ltda. www.nissan.com.br



- Renault do Brasil S.A. www.renault.com.br



- Scania Latin America Ltda. www.scania.com.br



- Stellantis www.stellantis.com



- Toyota do Brasil Ltda. www.toyota.com.br



- Volkswagen do Brasil Ltda. www.vw.com.br



- Volkswagen Truck & Bus Indústria e Comércio de Veículos Ltda. www.vwco.com.br



Caminhões
Ônibus

- Volvo do Brasil Veículos Ltda. www.volvo.com.br





KOMATSU - NÃO CONTRATAMOS PESSOAS PARA CONSTRUIR MÁQUINAS. CONSTRUÍMOS MÁQUINAS PARA PODER CONTRATAR PESSOAS.

A Komatsu foi fundada em 1921 por Meitaro Takeuchi, e carrega o nome da cidade onde nasceu que, em japonês, significa “pequeno pinheiro”. As suas raízes remontam a uma floresta exuberante no Japão que já abrigou uma mina de cobre vital à comunidade local. Dessa floresta e da imaginação de seu fundador, emergiu uma empresa global que emprega hoje mais de 60 mil pessoas em todo o mundo, fornecendo equipamentos, tecnologias e serviços essenciais para diversos setores, incluindo construção, floresta, mineração e indústria.

O significado do nome “pequeno pinheiro” remete a esse compromisso com a sustentabilidade e a busca pela construção de um mundo melhor.

Para honrar este compromisso, a Komatsu estabeleceu uma meta de atingir a neutralidade de carbono até 2050.

O caminho da Komatsu rumo à neutralidade de carbono inclui dedicar esforços para reduzir e eliminar emissões em 3 áreas chaves do seu negócio:

nas dependências produtivas, no desenvolvimento de novos produtos, e por fim, nos locais de trabalho dos clientes.

Nas dependências produtivas, a empresa busca introduzir energias renováveis e reduzir o consumo de energia ao elevar a produtividade e a eficiência de suas operações. Para contribuir com esta meta, a Komatsu do Brasil instalou em 2023 uma fazenda solar com 250 painéis com capacidade de geração suficiente para atender toda área administrativa e também a linha de montagem. Ou seja, todas as máquinas são montadas atualmente utilizando somente energia solar.

No desenvolvimento de produtos, a empresa busca elevar a eficiência produtiva de suas máquinas e reduzir o consumo de combustível, além do desenvolvimento de máquinas com fontes de energia limpa.

Nos locais de trabalho dos clientes, a empresa busca elevar a eficiência operacional através da implantação de novas tecnologias como Smart Construction, e contribui com o meio ambiente através dos negócios de máquinas florestais.

A Komatsu do Brasil desenvolveu a primeira plantadeira mecanizada de eucalipto, com uma capacidade teórica de plantio de 900 mudas/hora de forma totalmente automática.

Além da sustentabilidade, a Komatsu do Brasil busca promover a diversidade e inclusão no desenvolvimento de recursos humanos, em conformidade com a sua Política de Sustentabilidade.

Em celebração ao Outubro Rosa, a Komatsu do Brasil fabricou uma unidade especial da plantadeira de eucalipto na cor rosa, homenageando todas as profissionais que estão inseridas tanto na fabricação quanto na operação dos “nossos bons gigantes”.

A empresa mantém firme a promessa da marca de “Criar valor por meio da fabricação e inovação tecnológica para capacitar um futuro sustentável onde pessoas, empresas e nosso planeta prosperem juntos”, o que reforça a crença da empresa de que “Não contratamos pessoas para construir máquinas. Construimos máquinas para poder contratar pessoas.”