

MINISTÉRIO DA AGRICULTURA, PECUÁRIA E ABASTECIMENTO
SECRETARIA DE POLÍTICA AGRÍCOLA
 Departamento de Café, Cana-de-Açúcar e Agroenergia

Produção Brasileira de Cana-de-açúcar, Açúcar e Etanol
Brazilian Sugarcane, Sugar and Ethanol Production

Ano-Safra Harvest Year	Etanol Anidro Anhydrous (m³)	Etanol Hidratado Hydrous (m³)	Etanol Ethanol Total (m³)	Açúcar Sugar (ton)	Cana-de-açúcar Sugarcane (ton)
00/01	5.584.730	4.932.805	10.517.535	16.020.340	254.921.721
01/02	6.479.187	4.988.608	11.467.795	18.994.363	292.329.141
02/03	7.009.063	5.476.363	12.485.426	22.381.336	316.121.750
03/04	8.767.898	5.872.025	14.639.923	24.944.434	357.110.883
04/05	8.172.488	7.035.421	15.207.909	26.632.074	381.447.102
05/06	7.663.245	8.144.939	15.808.184	26.214.391	382.482.002
06/07	8.078.306	9.861.122	17.939.428	30.735.077	428.816.921
07/08	8.464.520	13.981.459	22.445.979	31.297.619	495.843.192
08/09	9.630.481	18.050.758	27.681.239	31.506.859	572.738.489
09/10	6.937.770	18.800.905	25.738.675	33.033.479	603.056.367
10/11	8.027.283	19.576.837	27.604.120	38.069.510	624.501.165
11/12	8.623.614	14.112.926	22.736.540	35.970.397	560.993.790
12/13	9.695.126	13.778.228	23.473.354	38.357.134	589.237.141
13/14	11.825.592	16.186.692	28.012.284	37.697.512	658.697.545
14/15	11.732.804	17.183.477	28.916.281	35.603.958	637.714.365
15/16	11.218.030	19.274.698	30.492.728	33.508.980	666.304.044
16/17*	10.989.606	16.734.534	27.724.140	38.716.819	657.248.475
17/18*	4.942.211	6.955.196	11.897.407	17.479.975	297.771.832

Fonte: DCAA/SPAE/MAPA Source: DCAA/SPAE/MAPA

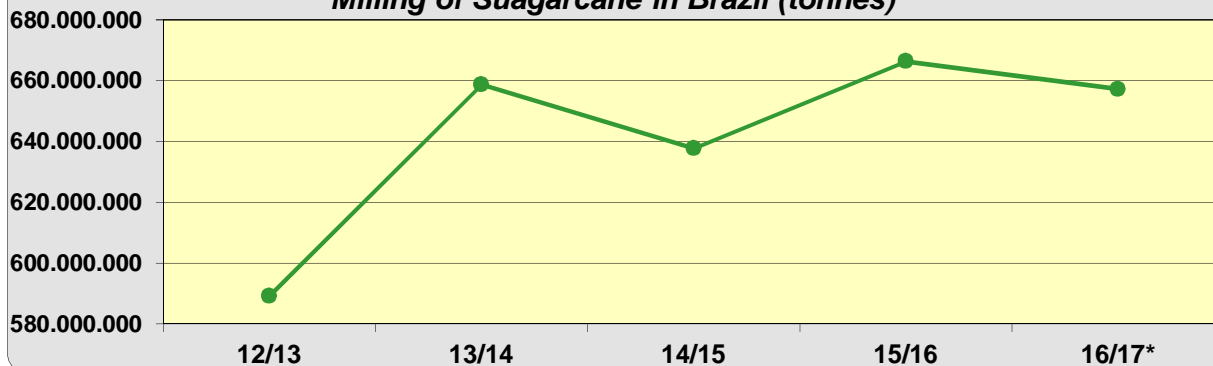
(*) Valores atualizados em 01/08/2017 - Data updated on August 1st, 2017

Ano-Safra 2017 - 2018 Produção Acumulada					
<i>Crop Year 2017 - 2018 Cumulative Production</i>					
Ano-Safra Harvest-Year	Etanol Anidro Anhydrous (m³)	Etanol Hidratado Hydrous (m³)	Etanol Ethanol Total (m³)	Açúcar Sugar (ton)	Cana-de-açúcar Sugarcane (ton)
01/05/2016	504.725	1.163.986	1.668.711	1.817.345	42.196.025
01/06/2016	1.723.595	2.753.070	4.476.665	5.651.415	112.236.207
01/07/2018	3.208.171	4.640.832	7.849.003	10.987.271	198.843.014
01/08/2018	4.942.211	6.955.196	11.897.407	17.479.975	297.771.832

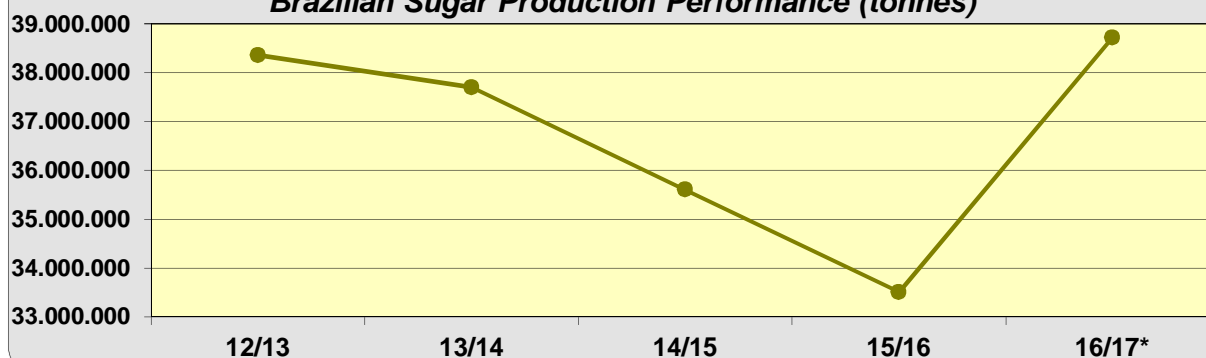
MINISTÉRIO DA AGRICULTURA, PECUÁRIA E ABASTECIMENTO
SECRETARIA DE POLÍTICA AGRÍCOLA

Departamento de Café, Cana-de-Açúcar e Agroenergia

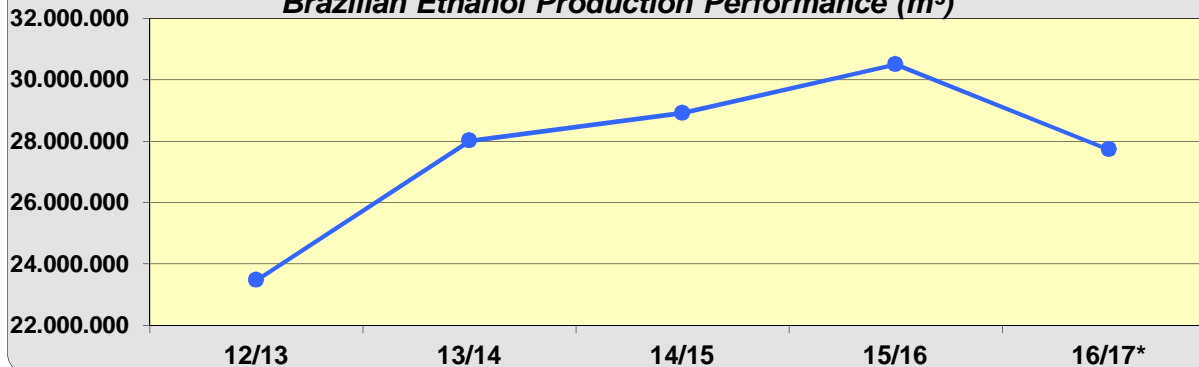
Moagem de Cana-de-açúcar no Brasil (em toneladas)
Milling of Suagarcane in Brazil (tonnes)



Evolução Brasileira da Produção de Açúcar (em toneladas)
Brazilian Sugar Production Performance (tonnes)



Evolução Brasileira da Produção de Etanol (m³)
Brazilian Ethanol Production Performance (m³)



Produção Brasileira de Etanol (m³) - Ano-Safra
Brazilian Production of Ethanol (m³) - Harvest-Year

