

Análise Mercado de Açúcar: Início de semana com poucas informações fundamentais e baixa volatilidade nos preços

O mercado de açúcar teve uma segunda-feira de poucas novidades em termos de fundamentos o que acabou deixando o dia sem muita base para volatilidades mais amplas.

No mercado interno o dia foi de alguns ajustes negativos sobre os preços do produto físico em Ribeirão Preto. Muitas indústrias compradoras já entram no mercado reduzindo seus *bids* em função da proximidade da safra 2017/18 que deve ser antecipada em um mês na região Centro-Sul do país.

Esta antecipação reflete o forte volume de cana esperado para a temporada que deve oscilar em 600 milhões de toneladas. Este montante deve resultar na fabricação de 39 milhões de toneladas de açúcar, sendo que destes, 30 milhões já estão com alta possibilidade de contração prévia para o mercado externo.

Neste sentido, a recente desvalorização dos preços do etanol hidratado – em grande parte decorrentes das quedas nos preços da gasolina e da baixa demanda nos postos – deve ampliar ainda mais o mix de produção de cana para o açúcar.

Mesmo assim, a valorização do real frente ao dólar observada nos últimos trinta dias tende a reduzir o fluxo de realização de novos contratos de fornecimento ao mercado externo daqui para frente. Porém, a expectativa que existe no mercado é que o real volte a se desvalorizar, viabilizando, mais uma vez o fluxo de fechamento de contratos.

Em Santos, a saca de 50 kg de açúcar com até 150 Icumsa encerrou a segunda-feira estável negociada ao redor de R\$ 78,00 (US\$/cents 22,44). Em Ribeirão Preto preços em queda de 1,27% negociados ao redor de R\$ 78,00 (US\$/cents 22,44). Embarcado em big bags ela é cotada em R\$ 77,00 (US\$/cents 22,15).

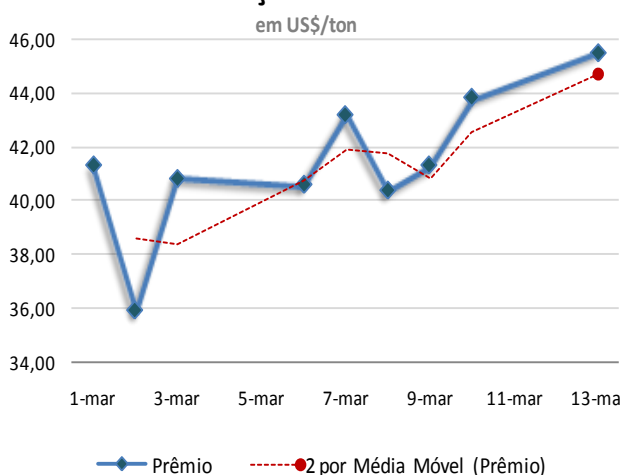
O açúcar com maior coloração, com 180 Icumsa, ficou cotado ao redor de R\$ 77,00 (US\$/cents 22,15). Produto com 200 Icumsa foi cotado na faixa de R\$ 76,00 (US\$/cents 21,87). O açúcar com 300 Icumsa oscilou ao máximo de R\$ 75,00 (US\$/cents 21,58).

O etanol hidratado se mostrou 14,36% menos vantajoso que o açúcar bruto de NY, equivalendo a US\$/cents 13,69 (PVU) e 33,23% menos vantajoso que o açúcar cristal de Ribeirão Preto, equivalendo a R\$/50kg 58,55 (US\$/cents 16,84).

O referencial para o prêmio de equivalência de exportação para o açúcar cristal com 150 Icumsa de Santos/SP teve uma alta de 3,91% passando de US\$/ton 43,81 para R\$ US\$/ton 45,53.

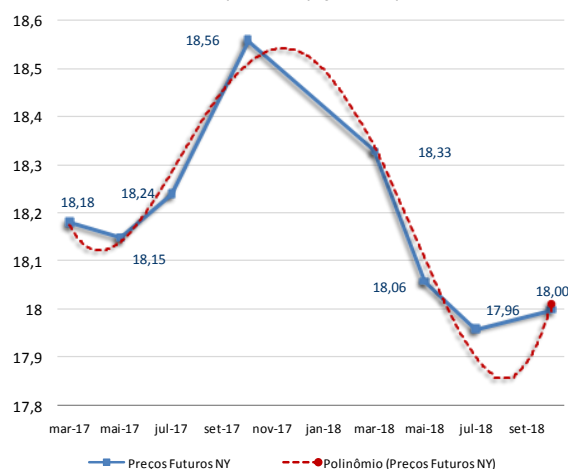
O avanço no referencial de prêmios foi impulsionado pela queda de 0,22% o vencimento Maio/17 em Nova York em um contexto de preços estáveis para o produto físico colocado no porto de Santos. Neste meio tempo, a desvalorização de 0,25% do real frente ao dólar acabou neutralizando parte dos avanços do referencial de prêmios da segunda-feira.

Prêmio Açúcar Cristal FOB Santos sobre Açúcar Bruto NY em US\$/ton



Curva de Preços Futuros NY

Contratos Futuros | Bolsa de NY | Açúcar Bruto | US\$/cents



MERCADO FÍSICO DE AÇÚCAR

REGIÃO CENTRO-SUL-em saca de 50 kg -com impostos PVU							13-mar-17					
Região/Estado	Comprac		Vendedor	Atual	1 sem	1 mês	1 ano	Referencial de Paridade - Exportação e Mercado Interno				
Paraná	R\$	R\$	US\$	R\$	R\$	R\$		(em dólares por tonelada)				
Maringá	83,00	84,00	26,32	85,00	89,00	83,00		Ice Futures*				
São Paulo								LIFFE***				
- Ribeirão Preto	78,00	79,00	24,74	80,00	84,00	78,00		Maio/17	Julho/17	Maio/17	Agosto/17	
- Araçatuba	77,00	78,00	24,42	79,00	83,00	77,00		Bolsa*	400,80	400,14	513,10	505,70
Minas Gerais								Diferencial de Polarização	16,23	16,21	20,78	20,48
Triângulo Mineiro	79,00	80,00	25,06	81,00	85,00	79,00		Prêmio/Deságio	40,00	40,00	-37,00	-37,00
*PVU - Posto Veículo Usina								Preço FOB porto ****	457,03	456,34	496,88	489,18
								Frete usina porto	35,94	35,94	35,94	35,94
								Elevação (fobização)	12,50	12,50	12,50	12,50
								Custo sacaria dupla exportação				15,00

ÍNDICE CEPEA/ESALQ - SÃO PAULO - DIÁRIO

(Sugar Cristal com até 150 lcumsa - posto usina - com impostos)							13-mar-17			
	Atual	Anterior	Var %	1 semana	1 mês	1 ano				
Posto Usina R\$	77,79	78,36	-0,73	80,44	84,13	77,91				
Posto Usina US\$	24,68	24,96	-1,12	25,74	26,95	21,38				
Média 3 últimos dias R\$	78,30	78,73	-0,55	80,56	84,40	77,99				

US ICE - AÇUCAR # 11 - US\$ cents/libra peso:

13-mar-17						
	Fech.	Mín	Máx	Abert.	Ant.	Var. (%)
Maio/17	18,18	18,39	18,05	18,32	18,22	-0,21
Julho/17	18,15	18,35	18,06	18,34	18,19	-0,21
Outubro/17	18,24	18,43	18,16	18,35	18,29	-0,27

LIFFE -Sugar # 5 - US\$/t:

13-mar-17						
	Fech.	Mín	Máx	Abert.	Ant.	Var. (%)
Maio/17	513,10	511,00	517,20	514,20	512,40	0,13
Agosto/17	505,70	503,20	508,50	506,40	504,80	0,17
Outubro/17	491,30	488,60	493,50	493,20	490,80	0,1

ÍNDICES

	Fech.	Mín	Máx	Abert.	Ant.	Var. (%)
Ibovespa	65.597	65.651	64.674	64.674	64.675	1,42
Dow Jones	20.881	20.926	20.846	20.899	20.903	-0,10
Standard & Poors	2.372	2.373	2.370	2.372	2.373	-0,01

CÂMBIO

	Fech.	Máx	Mín	Abert.	Var. (%)
Dolar Comercial	3,1530	3,1610	3,1310	3,1340	0,2500
Euro/US\$	1,0668	1,0668	1,0657	1,0657	0,1000
US\$/Yuan (China)	6,9115	6,9115	6,9050	6,9050	0,0900

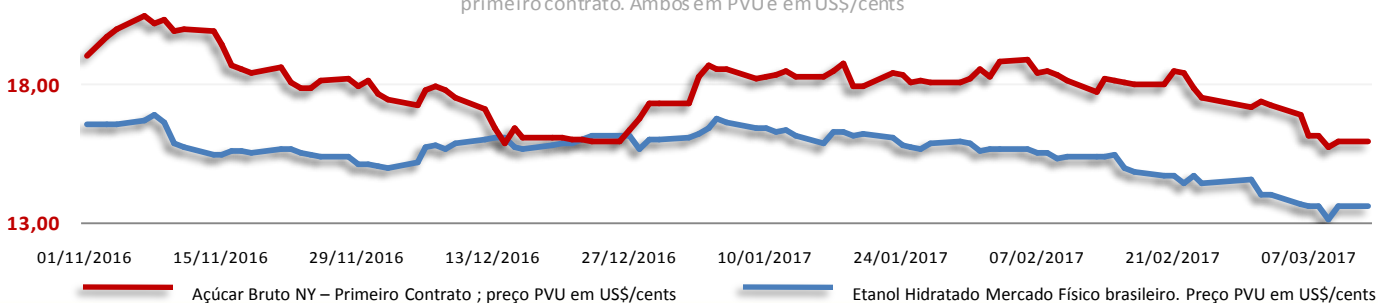
Equivalência de Preços dos Principais Produtos do Setor

Produto	Change(%)	R\$/50kg	Change(%)	R\$/L	Change(%)	R\$/M³	Change(%)	US\$/M³	Change(%)	R\$/Ton	Change(%)	segunda-feira, 13 de março de 2017		
												US\$/Ton	Change(%)	cents
Açúcar Físico Santos	0,00	78,00	0,00	2,28	0,00	2.277,17	-0,25	722,22	0,00	1.560,00	-0,25	494,77	-0,25	22,44
Açúcar Físico RP/SP	-1,27	78,00	-1,27	2,28	-1,27	2.277,17	-1,52	722,22	-1,27	1.560,00	-1,52	494,77	-1,52	22,44
Etanol Anidro	3,03	51,00	3,03	1,70	3,03	1.700,00	2,77	539,17	3,03	1.019,98	2,77	323,50	2,77	14,67
Etanol Hidratado	0,54	58,55	0,54	1,87	0,54	1.870,00	0,28	593,09	0,54	1.170,91	0,28	371,36	0,28	16,84
Etanol Hidratado BM&F	0,00	47,12	0,00	1,51	0,00	1.505,00	-0,25	477,32	0,00	942,36	-0,25	298,88	-0,25	13,56
Etanol Anidro CBOT	1,89	54,75	1,89	1,82	1,89	1.824,87	1,63	578,77	1,89	1.094,90	1,63	347,26	1,63	15,75
Açúcar NY	0,03	63,19	0,03	1,84	0,03	1.844,70	-0,22	585,06	0,03	1.263,73	-0,22	400,80	-0,22	18,18
Açúcar London	0,39	80,89	0,39	2,36	0,39	2.361,55	0,14	748,99	0,39	1.617,80	0,14	513,10	0,14	23,27
Açúcar India	0,86	94,30	0,86	2,75	0,86	2.753,17	0,60	873,19	0,86	1.886,08	0,60	598,19	0,60	27,13
Açúcar Rússia	1,10	92,03	1,10	2,69	1,10	2.686,78	0,84	852,13	1,10	1.840,61	0,84	583,76	0,84	26,48
Açúcar China	0,21	152,46	0,21	4,45	0,21	4.451,02	-0,05	1.411,68	0,21	3.049,22	-0,05	967,08	-0,05	43,87

Açúcar Físico com base Ribeirão Preto. Etanol Anidro e Hidratado com Base em Ribeirão Preto. Açúcar NY, base primeiro contrato NY. Açúcar Londres com base no primeiro contrato em Londres. Açúcar Rússia, com base no mercado físico de Moscow. Açúcar China, com base no primeiro contrato bolsa de Zhengzhou. Açúcar India, com base no mercado spot de Kolhapur

Arbitragem | Hidratado X Açúcar NY

Preço do Etanol Hidratado no mercado interno brasileiro contra a cotação do açúcar bruto de Nova York com base no primeiro contrato. Ambos em PVU e em US\$/cents



Análise Mercado de Etanol

O mercado físico de etanol teve uma segunda-feira de preços mais altos para o anidro e para o hidratado. O anidro teve ganhos de 3,03% passando de R\$ 1,65 para R\$ 1,70 o litro, enquanto que o hidratado teve valorização de 0,54% passando de R\$ 1,86 para R\$ 1,87 o litro, ambos com base em Ribeirão Preto.

O avanço observado nos dois biocombustíveis ocorreu diante do aumento da presença das distribuidoras filiadas ao Sindicom no mercado. Estas demandaram volumes mais expressivos levando a um natural ajuste positivo nos preços que há muito era aguardado pelas usinas.

Além disso, muitas unidades produtoras procuraram se retirar do mercado diante da possibilidade de ajustes ainda maiores no decorrer da semana. Pura especulação ou não, o fato é que a oferta ficou restrita no decorrer da segunda-feira.

MERCADO FÍSICO DE ETANOL						
REGIÃO CENTRO-SUL - em litros e com impostos, exceto ICMS - PVU* em 13/03/17						
	COMPRA	Venda	atual	1 sem	1 mês	1 ano
	R\$	R\$	US\$	R\$	R\$	R\$
São Paulo						
Anidro Combustível						
Ribeirão Preto	1,70	1,71	0,54	1,75	1,96	2,100
Araçatuba	1,68	1,69	0,53	1,73	1,94	2,080
Paulínia	1,75	1,76	0,56	1,80	2,01	2,150
Hidratado Combustível (com impostos, menos o ICMS)						
Ribeirão Preto	1,65	1,66	0,52	1,64	1,84	1,936
Araçatuba	1,63	1,64	0,52	1,62	1,82	1,916
Paulínia	1,70	1,71	0,54	1,69	1,89	1,986
Paraná						
Anidro	1,70	1,71	0,54	1,75	1,96	2,100
Hidratado	1,65	1,65	0,52	1,64	1,84	1,936

ÍNDICE ESALQ - CENTRO-SUL - SEMANAL						
(em litros sem impostos, exceto ICMS - PVU) entre 06/03 e 10/03						
	atual	US\$	1 Sem	var.	1 mês (R\$)	1 ano (R\$)
São Paulo						
Hidratado Combustível	1,5102	0,4799	1,5662	-3,58	1,7770	1,9384
Anidro Combustível	1,6564	0,5264	1,6734	-1,02	1,9656	2,0975
Outros Fins Hidratado	1,5690	0,4986	1,6520	-5,02	1,8692	1,9574
Indicador Diário Paulínia - R\$/metro cúbico						
Hidratado Esalq/BVMF	atual	anterior	1 Sem	Var.(%)	1 mês (R\$)	1 ano (R\$)
Paulínia/SP	1.578,00	1.560,00	1.576,00	1,15	1765,00	1853,50

REGIÃO NORDESTE - em litros - (Hidratado com impostos exceto ICMS e Anidro com ICMS/PisCofins)						
	COMPRA	VENDA	atual		COMPRA	VENDA
	R\$	R\$	US\$		R\$	R\$
Alagoas						
Anidro Combustível	2,10	2,12	0,666	Anidro	-	-
Hidratado Combustível	1,80	1,85	-	Hidratado	-	-
Pernambuco						
Anidro Combustível	2,10	2,12	0,666	Anidro	-	-
Hidratado Combustível	1,86	1,88	0,590	Hidratado	-	-
Goias						
	Anidro Int.	Anidro Ext.	Hidratado Int.		Hidratado Ext.	
	2,30	-	1,58		-	

CBOT - ETANOL - US\$ cents por galão 13/03/17					
	FECH.	MÍN	MÁX	ANT.	VAR. (%)
Fevereiro/17	1,533	1,515	1,533	1,515	0,850
Março/17	1,550	1,544	1,553	1,550	0,910
Abril/17	1,545	1,545	1,545	1,545	0,910

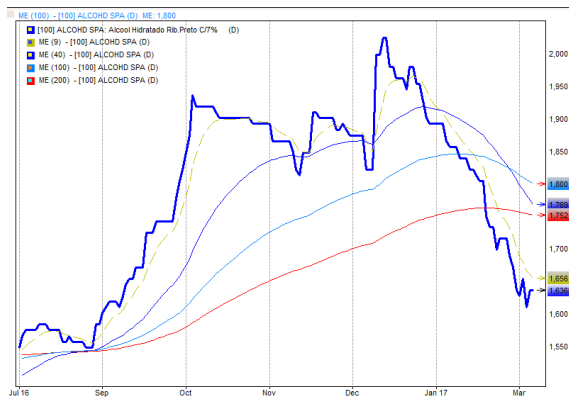
OUTROS COMBUSTÍVEIS					
	FECH.	MÍN	MÁX	ANT.	VAR. (%)
ICE FUTURES NY - PETRÓLEO - barril (WTI)					
Fevereiro/17	48,38	47,90	48,68	48,45	-0,22
Março/17	48,94	48,45	49,25	49,00	-0,18

ICE FUTURES NY- GASOLINA - US\$ por galão					
	FECH.	MÍN	MÁX	ANT.	VAR. (%)
Fevereiro/17	1,5797	1,5742	1,5947	1,6001	-1,27
Março/17	1,6011	1,5961	1,6142	1,6184	-1,06

LONDRES ICE - PETRÓLEO - barril tipo Brent					
	FECH.	MÍN	MÁX	ANT.	VAR. (%)
Abril/17	51,37	50,92	51,70	51,37	0,00
Maior/17	51,60	51,18	51,94	51,63	-0,05

CONVERTIBILIDADE E COMPARATIVO ETANOL E AÇÚCAR (BASE VHP)		
	Anidro	Hidratado
Preço (Spot) (1) R\$/L	1,7000	1,8700
PIS	0,0214	0,0214
Cofins	0,0986	0,0986
ICMS	0,00%	12%
Base (s/imposto)	1,5800	1,5256
Etanol H/A (2)	-	1,5830
Conversão (VHP) (a)	47,21	49,36
Preço Açúcar VHP (b)	70,36	70,36
Diferença (a/b)	-32,91%	-29,85%
Conversão (Branco)	47,40	49,56

(1) Com Impostos
 (2) Conversão de etanol hidratado em anidro
 (a) Etanol convertido em VHP (R\$/50 kg)
 (b) Preço açúcar VHP (PVU)



CALENDÁRIO

CURSOS 2017

Trading School Milho e Soja
 Comercialização de Soja e Milho
 Análise Fundamental e Mercadológica de Trigo
 Gestão Estratégica na Comercialização de Arroz
 Gestão Estratégica na Comercialização de Café
 Gestão Estratégica na Comercialização de Algodão
 Gestão Estratégica na Comercialização de Açúcar e Etanol

Fone: (11) 3053-2736
 Whatsapp: (51) 99190-2756
 educacional@safras.com.br www.safras.com.br