

Análise Mercado de Açúcar: **Clima deve elevar preços no final da terceira semana de maio, mas até lá, ganhos devem ser limitados**

O mercado de açúcar teve um início de semana marcado por ganhos expressivos no cenário externo ao início do pregão, mas que foram em grande parte devolvidos ao final do dia. No mercado físico, preços de estáveis a mais altos, em um contexto de redução da oferta de açúcar no curto prazo em meio e expectativa de elevação do risco climático.

A terceira semana de maio foi iniciada com alertas de modelos climáticos sobre chuvas muito fortes previstas para as regiões produtoras de cana do norte do Paraná, oeste de São Paulo, sul de Mato Grosso do Sul e Goiás. Com isto, a tendência é que o principal cinturão produtor de cana do país seja atingido por precipitações de 130 mm ainda na quinta-feira que podem se intensificar até 200 mm logo na sexta-feira, provavelmente se prolongando sobre o próximo final de semana em menores intensidades.

Com isto, os preços do açúcar mantiveram-se firmes no início da semana, mas podem voltar a se valorizar em direção a faixa de R\$ 78,00 em Ribeirão Preto e a R\$ 77,00 em Santos, caso as chuvas venham fortes como os modelos climáticos apontam.

Em Nova York o dia chegou a mostrar reações mais fortes sobre esta questão com Julho/17 subindo mais de 2% de modo a superar a faixa de US\$/cents 16,00. Porém, o forte volume de ordens programadas de venda nesta faixa provocaram uma forte devolução dos ganhos fazendo o ativo encerrar o dia em US\$/cents 15,57. Porém, a expectativa da SAFRAS & Mercado é de novos ganhos no decorrer do final desta semana, com as chuvas fortes no Centro-Sul que podem elevar Julho/17 a máxima de US\$/cents 16,22.

Na região nordeste preços ainda estáveis em relação a semana anterior, tanto em Alagoas quanto em Pernambuco, com o açúcar cristal com coloração entre 150 a 200 Icmsa oscilando entre R\$ 81,00 [US\$/cents 23,64] a R\$ 84,00 [US\$/cents 24,52] dependendo da unidade produtora e do volume negociado.

Em Santos, a saca de 50 kg de açúcar com até 150 Icmsa encerrou a segunda-feira em alta de 1,35% negociada ao redor de R\$ 75,00 [US\$/cents 21,89]. Em Ribeirão Preto preços estáveis negociados ao redor de R\$ 76,00 [US\$/cents 22,18]. Embarcado em big bags ela é cotada em R\$ 75,00 [US\$/cents 21,89].

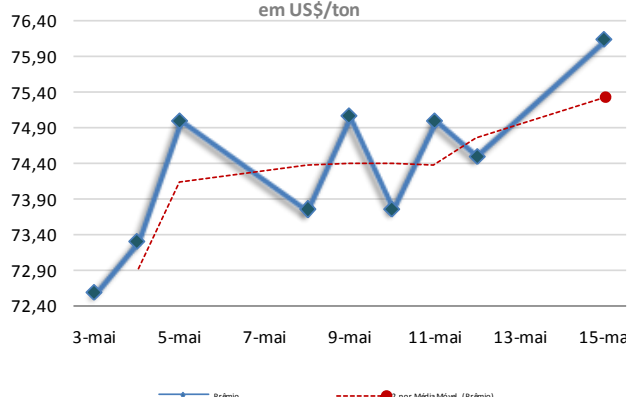
O açúcar com maior coloração, com 180 Icmsa, ficou cotado ao redor de R\$ 75,00 [US\$/cents 21,89]. Produto com 200 Icmsa foi cotado na faixa de R\$ 74,00 [US\$/cents 21,60]. O açúcar com 300 Icmsa oscilou ao máximo de R\$ 73,00 [US\$/cents 21,31].

O etanol hidratado se mostrou 6,97% menos vantajoso que o açúcar bruto de NY, equivalendo a US\$/cents 12,52 (PVU) e 42,79% menos vantajoso que o açúcar cristal de Ribeirão Preto, equivalendo a R\$/50kg 53,22 [US\$/cents 15,54].

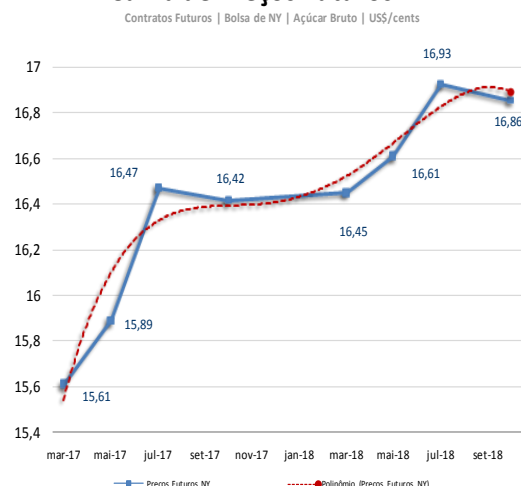
O referencial para o prêmio de equivalência de exportação para o açúcar cristal com 150 Icmsa de Santos/SP teve uma alta de 2,19% passando de US\$/ton 74,51 para R\$ US\$/ton 76,14.

O avanço no referencial de prêmios foi pressionado pela valorização de 1,35% nos preços em reais do produto físico, colocado no porto de Santos juntamente a uma valorização de 0,54% do real frente ao dólar. Apesar disso, a alta de 0,64% observada no vencimento Julho/17 em Nova York, ajudou a neutralizar parte do avanço do referencial de prêmios da segunda-feira.

Prêmio Açúcar Cristal FOB Santos sobre Açúcar Bruto NY
em US\$/ton



Curva de Preços Futuros NY



MERCADO FÍSICO DE AÇÚCAR

REGIÃO CENTRO-SUL-em saca de 50 kg -com impostos PVU				15-mai-17			Referencial de Paridade - Exportação e Mercado Interno (em dólares por tonelada)
Região/Estado	Comprac	Vendedor	Atual	1 sem	1 mês	1 ano	
	R\$	R\$	US\$	R\$	R\$	R\$	
Paraná							
Maringá	81,00	82,00	26,06	82,00	79,00	79,00	
São Paulo							
- Ribeirão Preto	76,00	77,00	24,45	77,00	74,00	74,00	
- Araçatuba	75,00	76,00	24,13	76,00	73,00	73,00	
Minas Gerais							
Triângulo Mineiro	77,00	78,00	24,77	78,00	75,00	75,00	

ÍNDICE CEPEA/ESALQ - SÃO PAULO - DIÁRIO

(Sugar Cristal com até 150 lccumsa - posto usina - com impostos)				15-mai-17		
	Atual	Anterior	Var %	1 semana	1 mês	1 ano
Posto Usina R\$	76,13	76,33	-0,26	77,04	73,59	75,43
Posto Usina US\$	24,49	24,42	0,29	24,43	23,72	21,58
Média 3 últimos dias R\$	76,25	76,46	-0,27	76,47	73,77	75,15

US ICE - AÇUCAR # 11 - US\$ cents/libra peso:				15-mai-17		
	Fech.	Mín	Máx	Abert.	Ant.	Var. (%)
Julho/17	15,61	16,00	15,50	15,53	15,51	0,64
Outubro/17	15,89	16,24	15,81	15,88	15,82	0,44
Março/18	16,47	16,82	16,40	16,46	16,42	0,30

LIFFE -Sugar # 5 - US\$/t:				15-mai-17		
	Fech.	Mín	Máx	Abert.	Ant.	Var. (%)
Agosto/17	439,10	438,40	447,60	443,50	442,00	-0,65
Outubro/17	432,40	431,60	438,90	433,40	432,10	0,06
Dezembro/17	435,20	434,50	441,20	434,80	433,60	0,36

ÍNDICES

	Fech.	Mín	Máx	Abert.	Ant.	Var. (%)
Ibovespa	68.474	68.593	68.081	68.227	68.222	0,36
Dow Jones	20.982	21.001	20.924	20.924	20.897	0,41
Standard & Poors	2.403	2.404	2.398	2.394	2.391	0,50

CÂMBIO

	Fech.	Máx	Mín	Abert.	Var. (%)
Dólar Comercial	3,1080	3,1140	3,0970	3,1070	-0,5400
Euro/US\$	1,0978	1,0978	1,0925	1,0925	0,4800
US\$/Yuan (China)	6,8900	6,8972	6,8900	6,8972	-0,1000

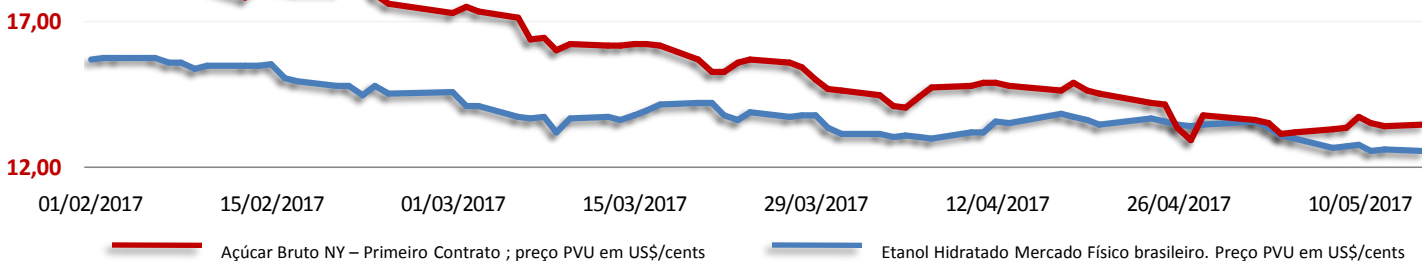
Equivalência de Preços dos Principais Produtos do Setor

Produto	Change(%)	R\$/50kg	Change(%)	R\$/L	Change(%)	R\$/M³	Change(%)	US\$/M³	Change(%)	R\$/Ton	Change(%)	segunda-feira, 15 de maio de 2017		
												US\$/Ton	Change(%)	cents
Açúcar Físico Santos	1,35	75,00	1,35	2,19	1,35	2.189,59	1,91	704,50	1,35	1.500,00	1,91	482,63	1,91	21,89
Açúcar Físico RP/SP	0,00	76,00	0,00	2,22	0,00	2.218,78	0,55	713,89	0,00	1.520,00	0,55	489,06	0,55	22,18
Etanol Anidro	0,00	51,60	0,00	1,72	0,00	1.720,00	0,55	553,41	0,00	1.031,98	0,55	332,04	0,55	15,06
Etanol Hidratado	-1,16	53,22	-1,16	1,70	-1,16	1.700,00	-0,62	546,98	-1,16	1.064,47	-0,62	342,49	-0,62	15,54
Etanol Hidratado BM&F	0,14	44,52	0,14	1,42	0,14	1.422,00	0,69	457,53	0,14	890,39	0,69	286,48	0,69	12,99
Etanol Anidro CBOT	2,31	55,10	2,31	1,84	2,31	1.836,68	2,87	590,95	2,31	1.101,99	2,87	354,56	2,87	16,08
Açúcar NY	0,10	53,48	0,10	1,56	0,10	1.561,32	0,64	502,36	0,10	1.069,60	0,64	344,14	0,64	15,61
Açúcar London	-1,20	68,24	-1,20	1,99	-1,20	1.992,12	-0,66	640,97	-1,20	1.364,72	-0,66	439,10	-0,66	19,92
Açúcar India	0,66	94,99	0,66	2,77	0,66	2.773,10	1,21	892,24	0,66	1.899,74	1,21	611,24	1,21	27,73
Açúcar Rússia	0,86	96,06	0,86	2,80	0,86	2.804,54	1,41	902,36	0,86	1.921,28	1,41	618,17	1,41	28,04
Açúcar China	-0,07	147,17	-0,07	4,30	-0,07	4.296,49	0,47	1.382,40	-0,07	2.943,35	0,47	947,02	0,47	42,96

Açúcar Físico com base Ribeirão Preto. Etanol Anidro e Hidratado com Base em Ribeirão Preto. Açúcar NY, base primeiro contrato NY. Açúcar Londres com base no primeiro contrato em Londres. Açúcar Rússia, com base no mercado físico de Moscow. Açúcar China, com base no primeiro contrato bolsa de Zhengzhou. Açúcar India, com base no mercado spot de Nova Delhi

Arbitragem Hidratado X Açúcar NY

Preço do Etanol Hidratado no mercado interno brasileiro contra a cotação do açúcar bruto de Nova York com base no primeiro contrato. Ambos em PVU e em US\$/cents



MERCADO FÍSICO DE ETANOL						
REGIÃO CENTRO-SUL - em litros e com impostos, exceto ICMS - PVU* em 15/05/17						
	COMPRA	Venda	atual	1 sem	1 mês	1 ano
	R\$	R\$	US\$	R\$	R\$	R\$
São Paulo						
Anidro Combustível						
Ribeirão Preto	1,72	1,73	0,55	1,75	1,76	1,550
Araçatuba	1,70	1,71	0,55	1,73	1,74	1,530
Paulínia	1,77	1,78	0,57	1,80	1,81	1,600
Hidratado Combustível (com impostos, menos o ICMS)						
Ribeirão Preto	1,50	1,51	0,48	1,55	1,64	1,408
Araçatuba	1,48	1,49	0,47	1,53	1,62	1,388
Paulínia	1,55	1,56	0,50	1,60	1,69	1,458
Paraná						
Anidro	1,75	1,73	0,56	1,78	1,79	1,550
Hidratado	1,54	1,50	0,49	1,59	1,68	1,408

ÍNDICE ESALQ - CENTRO-SUL - SEMANAL						
(em litros sem impostos, exceto ICMS - PVU)						
	atual	US\$	1 Sem	var.	1 mês (R\$)	1 ano (R\$)
São Paulo						
Hidratado Combustível	1,4192	0,4485	1,4591	-2,73	1,5662	1,6552
Anidro Combustível	1,6119	0,5093	1,6596	-2,87	1,6734	2,0068
Outros Fins Hidratado	1,4669	0,4635	1,4877	-1,40	1,6520	1,7659
Indicador Diário Paulínia - R\$/metro cúbico						
Hidratado Esalq/BVMF	atual	anterior	1 Sem	Var.(%)	1 mês (R\$)	1 ano (R\$)
Paulínea/SP	1.452,50	1.460,50	1.505,50	-0,55	1568,50	1345,50
REGIÃO NORDESTE - em litros - (com impostos exceto ICMS)						
	COMPRA	VENDA	atual		COMPRA	VENDA
	R\$	R\$	US\$	Paraíba	R\$	R\$
Anidro Combustível	1,95	1,97	0,627	Anidro	-	-
Hidratado Combustível	-	-	-	Hidratado	-	-
Pernambuco						
Anidro Combustível	1,85	1,87	0,595	Anidro	-	-
Hidratado Combustível	-	-	-	Hidratado	-	-
Goias						
	Anidro Int.	Anidro Ext.	Hidratado Int.		Hidratado Ext.	
	1,74	-	1,72		1,70	

CBOT - ETANOL - US\$ cents por galão					
15/05/17					
	FECH.	MÍN	MÁX	ANT.	VAR. (%)
Junho/17	1,507	1,505	1,525	1,525	-0,060
Julho/17	1,521	1,521	1,534	1,533	0,000
Agosto/17	1,518	1,525	1,525	1,525	0,000
OUTROS COMBUSTÍVEIS					
	FECH.	MÍN	MÁX	ANT.	VAR. (%)
ICE FUTURES NY - PETRÓLEO - barril (WTI)					
Junho/17	48,79	47,75	49,66	47,85	1,98
Julho/17	49,10	48,08	49,97	48,19	1,93
ICE FUTURES NY- GASOLINA - US\$ por galão					
Junho/17	1,5918	1,5777	1,6186	1,5761	0,99
Julho/17	1,5906	1,5755	1,6162	1,5741	1,04
LONDRES ICE - PETRÓLEO - barril tipo Brent					
Junho/17	51,73	51,53	52,63	50,84	1,75
Julho/17	51,91	51,74	52,78	51,05	1,68

CONVERTIBILIDADE E COMPARATIVO		
ETANOL E AÇÚCAR (BASE VHP)		
	Anidro	Hidratado
Preço (Spot) (1) R\$/L	1,7200	1,7000
PIS	0,0214	0,0214
Cofins	0,0986	0,0986
ICMS	0,00%	12%
Base (s/imposto)	1,6000	1,3760
Etanol H/A (2)	-	1,4278
Conversão (VHP) (a)	47,81	44,52
Preço Açúcar VHP (b)	68,64	68,64
Diferença (a/b)	-30,35%	-35,14%
Conversão (Branco)	48,00	44,70
(1) Com Impostos		
(2) Conversão de etanol hidratado em anidro		
(a) Etanol convertido em VHP (R\$/50 kg)		
(b) Preço açúcar VHP (PVU)		

Análise Mercado de Etanol

O mercado físico de etanol teve uma segunda-feira de preços estáveis a mais baixos para o produto negociado no mercado interno brasileiro. A notícia de que o Ministério da Agricultura pretende exigir estoques prévios dos importadores de etanol pouco impactou nos preços, visto que a medida original pretendida pelo setor era uma taxa de até 24% sobre os desembarques nos portos brasileiros.

Neste contexto, em Ribeirão Preto, o anidro se manteve estável neste início de semana, negociado na faixa de R 1,72 o litro, com relativa demanda de curto prazo nas negociações físicas.

Já o etanol hidratado teve uma segunda feira de baixa de 1,16% passando de R\$ 1,72 para R\$ 1,70, onde algumas usinas acabaram cedendo a pressão das distribuidoras por preços menores em função da retomada da competitividade de 70% com a gasolina. A elevação da oferta e o tempo favorável a colheita, por enquanto, também pressionam os preços.



CALENDÁRIO

CURSOS 2017

Trading School Milho e Soja
Comercialização de Soja e Milho
Análise Fundamental e Mercadológica de Trigo
Gestão Estratégica na Comercialização de Arroz
Gestão Estratégica na Comercialização do Café
Gestão Estratégica na Comercialização de Algodão
Gestão Estratégica na Comercialização de Açúcar e Etanol

Fone: (11) 3053-2736
Whatsapp: (51) 99190-2756
educacional@safras.com.br www.safras.com.br