

Superintendência de Defesa da Concorrência



anp

Agência Nacional
do Petróleo,
Gás Natural e Biocombustíveis

Janeiro/2024

Relatório Executivo

O Relatório Executivo é uma publicação mensal que reúne as principais informações e indicadores dos segmentos da Indústria Brasileira de Petróleo, Gás Natural e Biocombustíveis.

UPSTREAM

Produção e Comércio Internacional de Petróleo

Petróleo e condensado (em mil b/d) ¹	Mês	Média ano	Varição no mês c/ ano anterior	Mês de referência
Produção Nacional	3.678	3.384	18,91%	nov/23
Terra	83	78	5,06%	nov/23
Mar	3.596	3.306	19,31%	nov/23
Pré-sal ²	2.825	2.587	21,40%	nov/23
Pós-sal ³	853	797	11,36%	nov/23
Importação de Petróleo	229	303	-34,40%	nov/23
Exportação de Petróleo	1.974	1.603	0,91%	nov/23

1 - Mais informações em: <https://www.gov.br/anp/pt-br/centrais-de-conteudo/publicacoes/boletins-anp/boletins/boletim-mensal-da-producao-de-petroleo-e-gas-natural>.

2 - "Pré-sal" refere-se à produção de hidrocarbonetos realizada no horizonte geológico denominado "pré-sal", em campos localizados na área definida no inciso IV do caput do art. 2º da Lei nº 12.351, de 2010.

3 - Para fins deste Boletim, o termo "pós-sal" refere-se à produção de hidrocarbonetos, em diversos horizontes cronoestratigráficos, com exceção da realizada no horizonte geológico denominado pré-sal.

Produção e Comércio Internacional de Gás Natural

Gás Natural (em milhões m³/d)	Mês	Média ano	Varição no mês c/ ano anterior	Mês de referência
Produção Nacional¹	162	149	15,71%	nov/23
Terra	22	20	4,76%	nov/23
Mar	138	128	15,97%	nov/23
Pré-sal ²	121	111	19,80%	nov/23
Pós-sal ³	41	37	5,13%	nov/23
Reinjeção	86	78	19,44%	nov/23
Terra	7	7	0,00%	nov/23
Mar	79	71	21,54%	nov/23
Queima e perda	4	4	0,00%	nov/23
Consumo nas unidades de E&P	17	16	13,33%	nov/23
Oferta nacional	55	52	12,24%	nov/23
Importação de gás natural	15	15	-23,84%	nov/23
Bolívia	15	15	-23,84%	nov/23
Argentina	0	0	-	nov/23
Importação de GNL	6	2	239,21%	nov/23
Oferta importada	21	18	-2,55%	nov/23
Oferta Total	76	70	6,66%	nov/23

1 - Mais informações em: <https://www.gov.br/anp/pt-br/centrais-de-conteudo/publicacoes/boletins-anp/boletins/boletim-mensal-da-producao-de-petroleo-e-gas-natural>.

2 - "Pré-sal" refere-se à produção de hidrocarbonetos realizada no horizonte geológico denominado "pré-sal", em campos localizados na área definida no inciso IV do caput do art. 2º da Lei nº 12.351, de 2010.

3 - Para fins deste Boletim, o termo "pós-sal" refere-se à produção de hidrocarbonetos, em diversos horizontes cronoestratigráficos, com exceção da realizada no horizonte geológico denominado pré-sal.

UPSTREAM

Dados de Exploração e Produção

Unidades de E&P	Semestre	Acumulado ano	Variação no semestre c/ ano anterior	Semestre de referência
Blocos em concessão	277	n/a	15,42%	1º sem 2023
Campos em etapa de desenvolvimento	49	n/a	11,36%	1º sem 2023
Campos em etapa produção	300	n/a	-20,84%	1º sem 2023
Poços exploratórios concluídos	8	8	-52,94%	1º sem 2023
Poços descobridores/portadores	8	8	-33,33%	1º sem 2023
Poços em desenvolvimento concluídos	85	85	41,67%	1º sem 2023
Levantamentos Geofísicos (concluídos em andamento) ¹				
Dados Exclusivos	4 2	4 2	100,00% -33,33%	1º sem 2023
Dados Não Exclusivos	3 3	3 3	-57,14% 50,00%	1º Sem 2023
Dados de Fomento	0 0	0 0	- -	1º sem 2023
Declarações de comercialidade	0	8	-	1º sem 2023

¹ Em unidades

Segurança Operacional

Comunicação de incidentes	Mês	Acumulado ano	Variação no acum. c/ ano anterior	Mês de referência
Número total de incidentes	222	2.418	0,12%	dez/23
Graves	20	128	540,00%	dez/23
Moderados	34	307	28,99%	dez/23
Leves	168	1.983	-8,07%	dez/23

Sobre tipos de incidentes ver Nota Técnica ANP nº 069/SSM/2018, de 18/04/2018.

Ações de Fiscalização	Mês	Acumulado ano	Variação no acum. c/ ano anterior	Mês de referência
Número total de ações de fiscalização	5	65	38,30%	dez/23
Ações de Fiscalização Offshore	5	47	20,51%	dez/23
Ações de Fiscalização Onshore	0	18	125,00%	dez/23
Número de Autuações	3	91	59,65%	dez/23
Número de Interdições	2	3	-40,00%	dez/23

Processos Administrativos Sancionadores	Semestre	Acumulado ano	Variação no semestre c/ ano anterior	Semestre de referência
Em tramitação 1ª instância ao fim do período	42	n/a	-86,23%	2º sem 2023
Abertos 1ª instância no período	17	99	-80,46%	2º sem 2023
Julgados em 1ª instância no período	0	80	-	2º sem 2023
Em tramitação 2ª instância no período	1	n/a	-97,22%	2º sem 2023
Recebidos 2ª instância no período	0	17	-	2º sem 2023
Julgados em 2ª instância no período	0	9	-	2º sem 2023

UPSTREAM: NFP, SCL, SDP, SDT, SEP, SIM, STM, SPG e SSO

UPSTREAM

Pesquisa, Desenvolvimento e Inovação

Recursos para P,D&I (em R\$ milhões)	Trimestre	Acumulado Ano	Variação no trimestre c/ ano anterior	Trimestre de referência
Obrigação de investimento em P,D&I	1.053,09	2.806,18	-10,01%	3º tri 2023

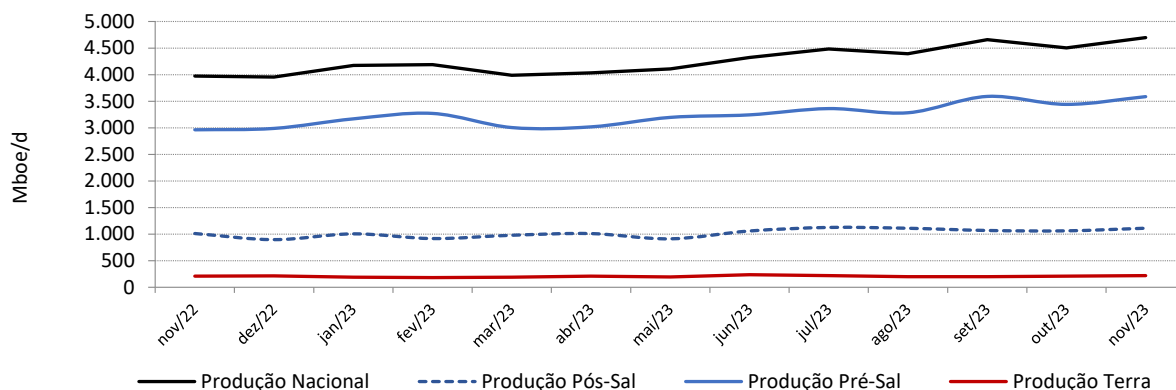
Participações Governamentais

Participações Governamentais (em R\$ milhões)	Mês	Acumulado ano	Variação no acum. c/ ano anterior	Mês de referência
Royalties	5.457	53.649	-9,39%	dez/23
Participação Especial	0	38.737	-28,59%	dez/23
Retenção de Área	0	483	25,35%	dez/23
Total	5.457	92.868	-18,42%	dez/23
Bônus da Assinatura	0	916	-	dez/23
Acumulação Marginal	0	0	-	dez/23
Concessão	0	0	-	dez/23
Partilha	0	916	-	dez/23
Excedente em Óleo da União	0	0	-	dez/23
Total	0	916	-	dez/23

Mais informações em: <https://www.gov.br/anp/pt-br/assuntos/royalties-e-outras-participacoes>.

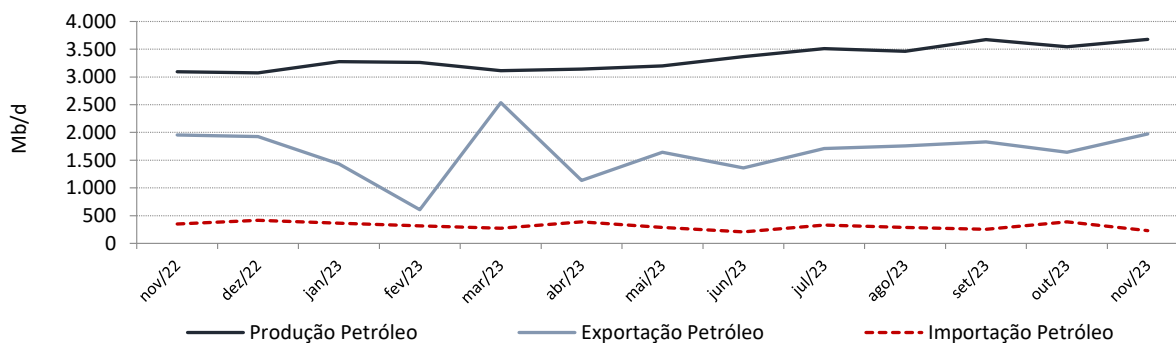
UPSTREAM

Evolução da Produção (Óleo + Gás Natural)



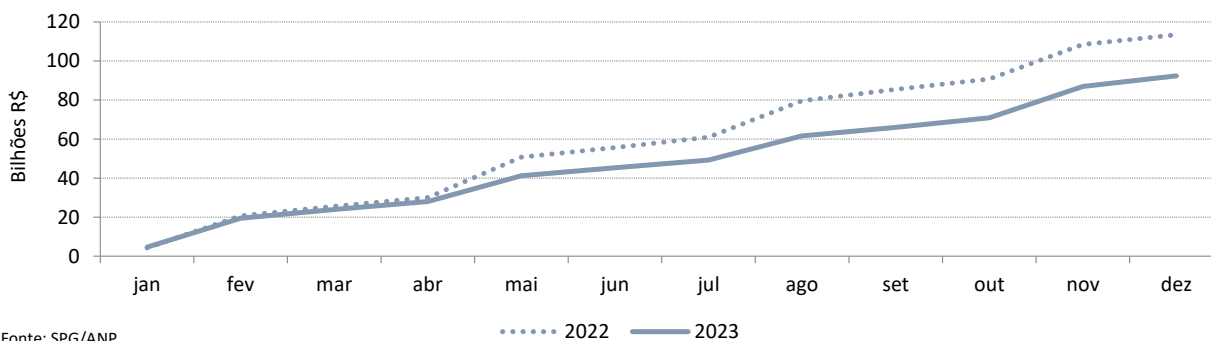
Fonte: SDP/ANP.

Petróleo - Comércio Internacional



Fonte: SDP/ANP e SDC/ANP.

Royalties e Participação Especial - Valores Acumulados no Ano



Fonte: SPG/ANP.

DOWNSTREAM

Produção, Importação e Vendas de Combustíveis

Gasolina (mil boe/d) (mil m ³ /d)	Mês	Média ano	Variação no acum. c/ ano anterior	Mês de referência
Produção (Gasolina A)	527 84	530 84	7,07%	nov/23
Vendas (Gasolina C)	767 122	798 84	8,51%	nov/23
Importação (Gasolina A)	40 6	72 11	12,98%	nov/23
Participação Petrobras Importação (%)	80,97%	35,63%	-7,56p.p.	nov/23

Diesel (mil boe/d) (mil m ³ /d)	Mês	Média ano	Variação no acum. c/ ano anterior	Mês de referência
Produção (Diesel A)	832 132	837 133	5,10%	nov/23
Vendas (Diesel B)	1155 184	1147 182	3,39%	nov/23
Importação (Diesel A)	215 34	240 38	-12,60%	nov/23
Participação Petrobras Importação (%)	37,48%	23,43%	-21,11p.p.	nov/23

QAV (mil boe/d) (mil m ³ /d)	Mês	Média ano	Variação no acum. c/ ano anterior	Mês de referência
Produção QAV	103 16	93 15	11,06%	nov/23
Vendas QAV	115 18	113 18	10,28%	nov/23
Importação QAV	16 3	17 3	-16,32%	nov/23
Participação Petrobras Importação (%)	100,00%	99,98%	-0,02p.p.	nov/23

Óleo Combustível (mil boe/d) (mil m ³ /d)	Mês	Média ano	Variação no acum. c/ ano anterior	Mês de referência
Produção Óleo Combustível	310 49	318 51	-1,27%	nov/23
Vendas Óleo Combustível	37 6	33 5	0,52%	nov/23
Importação Óleo Combustível	1 0	1 0	-63,33%	nov/23
Participação Petrobras Importação (%)	0,00%	0,00%	-49,1p.p.	nov/23

Nafta (mil boe/d) (mil m ³ /d)	Mês	Média ano	Variação no acum. c/ ano anterior	Mês de referência
Produção Nafta	107 17	102 16	-0,60%	nov/23
Vendas Nafta	72 11	80 13	-9,93%	nov/23
Importação Nafta	61 10	94 15	-16,32%	nov/23
Participação Petrobras Importação (%)	0,00%	0,00%	-3,36p.p.	nov/23

DOWNSTREAM

Produção, Importação e Vendas de Biocombustíveis

Biocombustíveis (mil boe/d) (mil m ³ /d)	Mês	Média ano	Variação no acum. c/ ano anterior	Mês de referência
Produção				
Etanol Hidratado	417 66	382 61	12,61%	nov/23
Etanol Anidro	246 39	252 40	11,36%	nov/23
Biodiesel	147 23	131 21	19,08%	nov/23
Vendas de Etanol Hidratado	335 53	270 43	1,77%	nov/23
Capacidade instalada				
Plantas de Etanol				
Etanol Anidro	878 140	872 139	2,94%	nov/23
Etanol Hidratado	1613 256	1607 256	2,11%	nov/23
Plantas de Biodiesel	249 40	244 39	6,35%	nov/23

Importação (mil boe/d) (mil m ³ /d)	Mês	Média ano	Variação no acum. c/ ano anterior	Mês de referência
Importação				
Etanol Hidratado	0 0	0 0	-90,74%	nov/23
Etanol Anidro	1 0	1 0	-80,19%	nov/23

Ciclo Otto (mil boe/d) (mil m ³ /d)	Mês	Média ano	Variação no acum. c/ ano anterior	Mês de referência
Total Ciclo Otto	921 146	896 142	7,13%	nov/23
% Gasolina A	60,79%	64,28%	0,83p.p.	nov/23

Dados relativos ao Mercado de Combustíveis

Refino	Mês	Acumulado ano	Variação no acum. c/ ano anterior	Mês de referência
Nível de ocupação das refinarias	82,12%	83,71%	4,53p.p.	nov/23

Qualidade dos Combustíveis e Lubrificantes	Mês	Acumulado ano	Variação no acum. c/ ano anterior	Mês de referência
Índice de Conformidade - IC (%)¹				
Gasolina	98,74%	98,42%	-0,07p.p.	nov/23
Etanol Hidratado	94,47%	95,11%	-0,8p.p.	nov/23
Diesel	98,52%	98,00%	0,22p.p.	nov/23
Lubrificantes ²	82,59%	85,35%	-0,42p.p.	nov/23

¹ Refere-se ao número de amostras conformes em relação ao número de amostras coletadas.

² Informações sobre a periodicidade, acesse: <https://www.gov.br/anp/pt-br/centrais-de-contedo/publicacoes/boletins-anp/boletins/boletim-de-monitoramento-de-lubrificantes>.

DOWNSTREAM

Ações de Fiscalização	Semestre	Acumulado ano	Variação no semestre c/ ano anterior	Semestre de referência
Número total de ações de fiscalização	10.768	10.768	9,12%	1º sem 2023
Número de Autuações	2.179	2.179	18,17%	1º sem 2023
Número de Interdições	420	420	9,66%	1º sem 2023

Processos Administrativos Sancionadores	Semestre	Acumulado ano	Variação no semestre c/ ano anterior	Semestre de referência
Em tramitação 1ª instância ao fim do período	0	n/a	-	2º sem 2023
Abertos 1ª instância no período	0	2.245	-	2º sem 2023
Julgados em 1ª instância no período	0	1.756	-	2º sem 2023
Em tramitação 2ª instância no período	0	n/a	-	2º sem 2023
Recebidos 2ª instância no período	0	225	-	2º sem 2023
Julgados em 2ª instância no período	0	95	-	2º sem 2023

DOWNSTREAM: SBQ, SDL, SFI e SPC

Preços relativos ao Mercado de Combustíveis

Preços Nacionais	Mês	% Mês	Variação no mês c/ ano anterior	Mês de referência
Preços dos derivados na etapa de revenda				
Gasolina Comum (R\$/l)	5,60	-0,53%	12,68%	dez/23
Etanol hidratado (R\$/l)	3,48	-2,25%	-9,38%	dez/23
Diesel S500 Comum (R\$/l)	5,92	-2,63%	-6,92%	dez/23
GLP P-13 (R\$/13 kg)	100,93	-0,44%	-7,56%	dez/23
Preços dos derivados na etapa de produção				
Gasolina Comum (R\$/l)	3,727	-1,06%	16,61%	dez/23
Etanol hidratado (R\$/l)	1,935	-10,22%	-30,25%	dez/23
Diesel S500 Comum (R\$/l)	3,804	-5,42%	-14,90%	dez/23
GLP P-13 (R\$/13 kg)	32,346	-0,57%	-25,72%	dez/23

Mais informações em: <https://www.gov.br/anp/pt-br/assuntos/precos-e-defesa-da-concorrenca/precos>.