

Superintendência de Defesa da Concorrência



anp

Agência Nacional
do Petróleo,
Gás Natural e Biocombustíveis

Novembro/2024

Relatório Executivo

O Relatório Executivo é uma publicação mensal que reúne as principais informações e indicadores dos segmentos da Indústria Brasileira de Petróleo, Gás Natural e Biocombustíveis.

UPSTREAM

Produção e Comércio Internacional de Petróleo

Petróleo e condensado (em mil b/d) ¹	Mês	Média ano	Varição no mês c/ ano anterior	Mês de referência
Produção Nacional	3.470	3.365	-5,50%	set/24
Terra	84	83	-3,45%	set/24
Mar	3.386	3.282	-5,52%	set/24
Pré-sal ²	2.864	2.645	1,24%	set/24
Pós-sal ³	606	720	-28,03%	set/24
Importação de Petróleo	291	284	14,41%	set/24
Exportação de Petróleo	1.662	1.801	-9,21%	set/24

1 - Mais informações em: <https://www.gov.br/anp/pt-br/centrais-de-conteudo/publicacoes/boletins-anp/boletins/boletim-mensal-da-producao-de-petroleo-e-gas-natural>.

2 - "Pré-sal" refere-se à produção de hidrocarbonetos realizada no horizonte geológico denominado "pré-sal", em campos localizados na área definida no inciso IV do caput do art. 2º da Lei nº 12.351, de 2010.

3 - Para fins deste Boletim, o termo "pós-sal" refere-se à produção de hidrocarbonetos, em diversos horizontes cronoestratigráficos, com exceção da realizada no horizonte geológico denominado pré-sal.

Produção e Comércio Internacional de Gás Natural

Gás Natural (em milhões m³/d)	Mês	Média ano	Varição no mês c/ ano anterior	Mês de referência
Produção Nacional¹	170	151	8,28%	set/24
Terra	28	22	55,56%	set/24
Mar	142	129	3,65%	set/24
Pré-sal ²	130	116	7,44%	set/24
Pós-sal ³	40	35	11,11%	set/24
Reinjeção	93	82	12,05%	set/24
Terra	7	7	40,00%	set/24
Mar	87	75	12,99%	set/24
Queima e perda	4	4	33,33%	set/24
Consumo nas unidades de E&P	16	16	0,00%	set/24
Oferta nacional	57	49	3,64%	set/24
Importação de gás natural	15	14	22,09%	set/24
Bolívia	15	14	22,09%	set/24
Argentina	0	0	-	set/24
Importação de GNL	20	8	584,45%	set/24
Oferta importada	35	22	133,97%	set/24
Oferta Total	93	71	32,31%	set/24

1 - Mais informações em: <https://www.gov.br/anp/pt-br/centrais-de-conteudo/publicacoes/boletins-anp/boletins/boletim-mensal-da-producao-de-petroleo-e-gas-natural>.

2 - "Pré-sal" refere-se à produção de hidrocarbonetos realizada no horizonte geológico denominado "pré-sal", em campos localizados na área definida no inciso IV do caput do art. 2º da Lei nº 12.351, de 2010.

3 - Para fins deste Boletim, o termo "pós-sal" refere-se à produção de hidrocarbonetos, em diversos horizontes cronoestratigráficos, com exceção da realizada no horizonte geológico denominado pré-sal.

UPSTREAM

Dados de Exploração e Produção

Unidades de E&P	Semestre	Acumulado ano	Varição no semestre c/ ano anterior	Semestre de referência
Blocos em concessão	276	n/a	-0,36%	1º sem 2024
Campos em etapa de desenvolvimento	53	n/a	8,16%	1º sem 2024
Campos em etapa produção	304	n/a	1,33%	1º sem 2024
Poços exploratórios concluídos	6	6	-25,00%	1º sem 2024
Poços descobridores/portadores	4	4	-50,00%	1º sem 2024
Poços em desenvolvimento concluídos	69	69	-18,82%	1º sem 2024
Levantamentos Geofísicos (concluídos em andamento) ¹				
Dados Exclusivos	4 3	4 3	0,00% 50,00%	1º sem 2024
Dados Não Exclusivos	7 3	7 3	40,00% 0,00%	1º Sem 2024
Dados de Fomento	0 0	0 0	- -	1º sem 2024
Declarações de comercialidade	9	6	12,50%	1º sem 2024

¹ Em unidades

Segurança Operacional

Comunicação de incidentes	Mês	Acumulado ano	Varição no acum. c/ ano anterior	Mês de referência
Número total de incidentes	234	2.249	13,02%	out/24
Graves	11	100	-0,99%	out/24
Moderados	51	403	65,84%	out/24
Leves	172	1.746	6,08%	out/24

Sobre tipos de incidentes ver Nota Técnica ANP nº 069/SSM/2018, de 18/04/2018.

Ações de Fiscalização	Mês	Acumulado ano	Varição no acum. c/ ano anterior	Mês de referência
Número total de ações de fiscalização	0	29	-9,38%	out/24
Ações de Fiscalização Offshore	0	18	-56,10%	out/24
Ações de Fiscalização Onshore	0	11	-35,29%	out/24
Número de Autuações	8	119	40,00%	out/24
Número de Interdições	9	18	1.700,00%	out/24

Processos Administrativos Sancionadores	Semestre	Acumulado ano	Varição no semestre c/ ano anterior	Semestre de referência
Em tramitação 1ª instância ao fim do período	405	n/a	25,78%	1º sem 2024
Abertos 1ª instância no período	151	151	84,15%	1º sem 2024
Julgados em 1ª instância no período	123	123	53,75%	1º sem 2024
Em tramitação 2ª instância no período	45	n/a	12,50%	1º sem 2024
Recebidos 2ª instância no período	19	19	11,76%	1º sem 2024
Julgados em 2ª instância no período	6	6	-33,33%	1º sem 2024

UPSTREAM: NFP, SCL, SDP, SDT, SEP, SIM, STM, SPG e SSO

UPSTREAM

Pesquisa, Desenvolvimento e Inovação

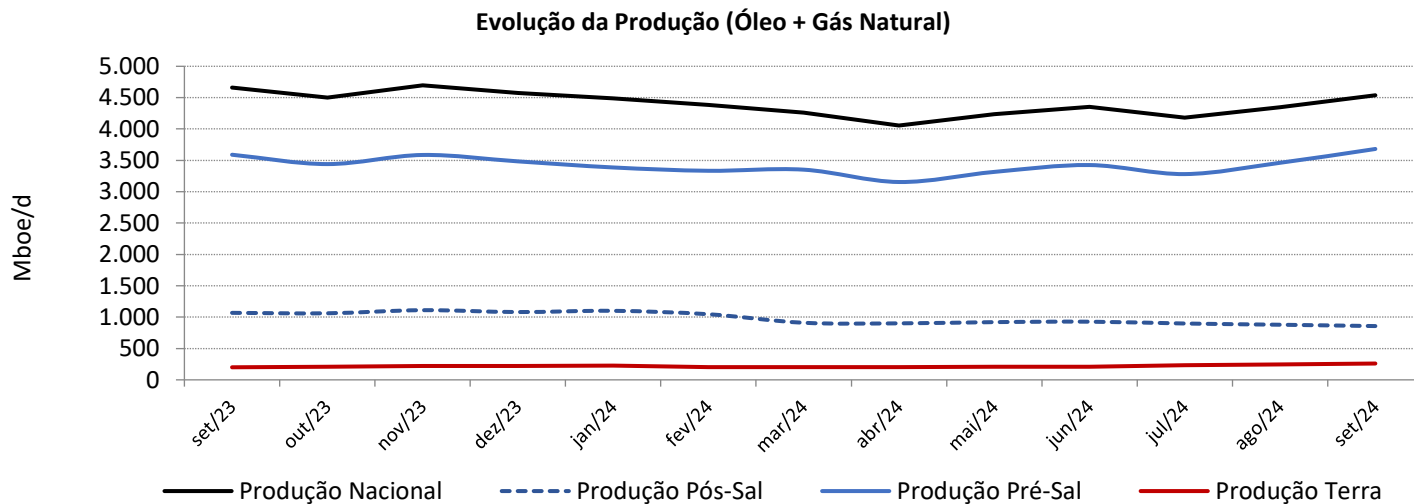
Recursos para P,D&I (em R\$ milhões)	Trimestre	Acumulado Ano	Varição no trimestre c/ ano anterior	Trimestre de referência
Obrigação de investimento em P,D&I	1.033,09	2.019,54	20,76%	2º tri 2024

Participações Governamentais

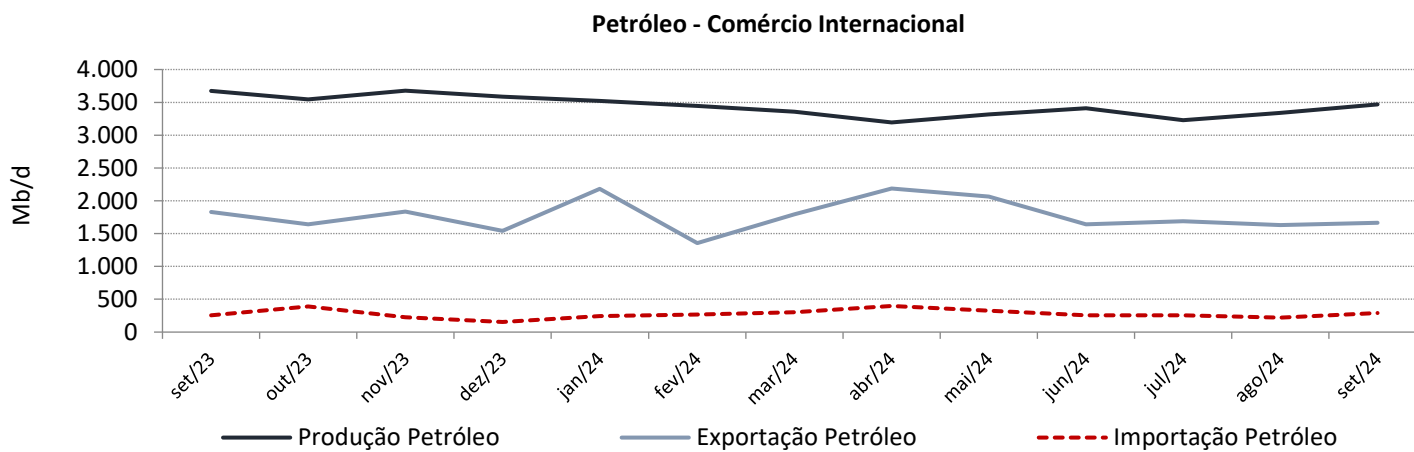
Participações Governamentais (em R\$ milhões)	Mês	Acumulado ano	Varição no acum. c/ ano anterior	Mês de referência
Royalties	5.172	48.370	13,33%	out/24
Participação Especial	7	27.249	-3,38%	out/24
Retenção de Área	0	454	-5,91%	out/24
Total	5.179	76.073	6,60%	out/24
Bônus da Assinatura	0	429	-	out/24
Acumulação Marginal	0	0	-	out/24
Concessão	0	422	-	out/24
Partilha	0	7	-	out/24
Excedente em Óleo da União	0	0	-	out/24
Total	0	429	-	out/24

Mais informações em: <https://www.gov.br/anp/pt-br/assuntos/royalties-e-outras-participacoes>.

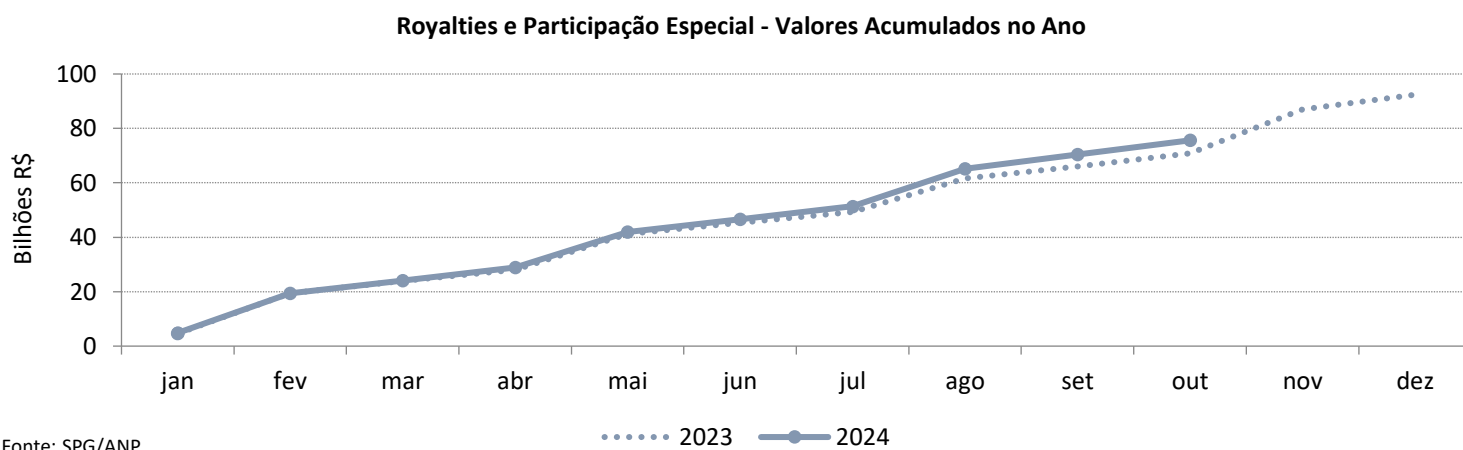
UPSTREAM



Fonte: SDP/ANP.



Fonte: SDP/ANP e SDC/ANP.



Fonte: SPG/ANP.

DOWNSTREAM

Produção, Importação e Vendas de Combustíveis

Gasolina (mil boe/d) (mil m ³ /d)	Mês	Média ano	Variação no acum. c/ ano anterior	Mês de referência
Produção (Gasolina A)	564 90	554 88	4,45%	set/24
Vendas (Gasolina C)	759 121	760 88	-5,51%	set/24
Importação (Gasolina A)	37 6	48 8	-38,07%	set/24
Participação Petrobras Importação (%)	0,00%	26,92%	-5,76p.p.	set/24

Diesel (mil boe/d) (mil m ³ /d)	Mês	Média ano	Variação no acum. c/ ano anterior	Mês de referência
Produção (Diesel A)	880 140	836 133	2,57%	set/24
Vendas (Diesel B)	1210 192	1176 187	3,22%	set/24
Importação (Diesel A)	334 53	257 41	6,21%	set/24
Participação Petrobras Importação (%)	0,00%	28,22%	4,6p.p.	set/24

QAV (mil boe/d) (mil m ³ /d)	Mês	Média ano	Variação no acum. c/ ano anterior	Mês de referência
Produção QAV	95 15	101 16	8,42%	set/24
Vendas QAV	120 19	120 19	5,88%	set/24
Importação QAV	11 2	17 3	-0,19%	set/24
Participação Petrobras Importação (%)	100,00%	94,40%	-5,58p.p.	set/24

Óleo Combustível (mil boe/d) (mil m ³ /d)	Mês	Média ano	Variação no acum. c/ ano anterior	Mês de referência
Produção Óleo Combustível	284 45	305 49	-7,08%	set/24
Vendas Óleo Combustível	34 5	32 5	-2,42%	set/24
Importação Óleo Combustível	0 0	1 0	-55,47%	set/24
Participação Petrobras Importação (%)	0,00%	0,00%	0p.p.	set/24

Nafta (mil boe/d) (mil m ³ /d)	Mês	Média ano	Variação no acum. c/ ano anterior	Mês de referência
Produção Nafta	89 14	94 15	-5,52%	set/24
Vendas Nafta	80 13	89 14	-3,87%	set/24
Importação Nafta	68 11	96 15	-4,63%	set/24
Participação Petrobras Importação (%)	0,00%	0,00%	0p.p.	set/24

DOWNSTREAM

Produção, Importação e Vendas de Biocombustíveis

Biocombustíveis (mil boe/d) (mil m ³ /d)	Mês	Média ano	Variação no acum. c/ ano anterior	Mês de referência
Produção				
Etanol Hidratado	692 110	435 69	18,25%	set/24
Etanol Anidro	354 56	235 37	-5,51%	set/24
Biodiesel	171 27	156 25	23,23%	set/24
Vendas de Etanol Hidratado	366 58	366 58	42,70%	set/24
Capacidade instalada				
Plantas de Etanol				
Etanol Anidro	915 145	889 141	2,06%	set/24
Etanol Hidratado	1680 267	1643 261	2,33%	set/24
Plantas de Biodiesel	256 41	256 41	5,47%	set/24

Importação (mil boe/d) (mil m ³ /d)	Mês	Média ano	Variação no acum. c/ ano anterior	Mês de referência
Importação				
Etanol Hidratado	0 0	0 0	3.510,38%	set/24
Etanol Anidro	1 0	3 0	159,47%	set/24

Ciclo Otto (mil boe/d) (mil m ³ /d)	Mês	Média ano	Variação no acum. c/ ano anterior	Mês de referência
Total Ciclo Otto	934 148	921 146	3,07%	set/24
% Gasolina A	59,35%	59,35%	-5,67p.p.	set/24

Dados relativos ao Mercado de Combustíveis

Refino	Mês	Acumulado ano	Variação no acum. c/ ano anterior	Mês de referência
Nível de ocupação das refinarias	83,11%	83,43%	-0,7p.p.	set/24

Qualidade dos Combustíveis e Lubrificantes	Mês	Acumulado ano	Variação no acum. c/ ano anterior	Mês de referência
Índice de Conformidade - IC (%)¹				
Gasolina	97,41%	97,82%	-0,6p.p.	set/24
Etanol Hidratado	96,51%	93,19%	-1,96p.p.	set/24
Diesel	98,58%	98,40%	0,5p.p.	set/24
Lubrificantes ²	70,53%	70,53%	-18,59p.p.	abr/24

¹Refere-se ao número de amostras conformes em relação ao número de amostras coletadas.

²Informações sobre a periodicidade, acesse: <https://www.gov.br/anp/pt-br/centrais-de-conteudo/publicacoes/boletins-anp/boletins/boletim-de-monitoramento-de-lubrificantes>.

DOWNSTREAM

Ações de Fiscalização	Semestre	Acumulado ano	Varição no semestre c/ ano anterior	Semestre de referência
Número total de ações de fiscalização	10.644	10.644	-1,15%	1º sem 2024
Número de Autuações	2.514	2.514	15,37%	1º sem 2024
Número de Interdições	398	398	-5,24%	1º sem 2024

Processos Administrativos Sancionadores	Semestre	Acumulado ano	Varição no semestre c/ ano anterior	Semestre de referência
Em tramitação 1ª instância ao fim do período	7.244	n/a	20,05%	1º sem 2024
Abertos 1ª instância no período	2.309	2.309	2,85%	1º sem 2024
Julgados em 1ª instância no período	1.786	1.786	1,71%	1º sem 2024
Em tramitação 2ª instância no período	800	n/a	11,27%	1º sem 2024
Recebidos 2ª instância no período	265	265	17,78%	1º sem 2024
Julgados em 2ª instância no período	177	177	86,32%	1º sem 2024

DOWNSTREAM: SBQ, SDL, SFI e SPC

Preços relativos ao Mercado de Combustíveis

Preços Nacionais	Mês	% Mês	Varição no mês c/ ano anterior	Mês de referência
Preços dos derivados na etapa de revenda				
Gasolina Comum (R\$/l)	6,09	0,16%	6,28%	out/24
Etanol hidratado (R\$/l)	4,04	-0,25%	12,22%	out/24
Diesel S500 Comum (R\$/l)	5,95	0,17%	-2,14%	out/24
GLP P-13 (R\$/13 kg)	106,57	0,50%	4,73%	out/24
Preços dos derivados na etapa de produção				
Gasolina Comum (R\$/l)	3,875	-0,25%	0,81%	out/24
Etanol hidratado (R\$/l)	2,522	2,82%	14,86%	out/24
Diesel S500 Comum (R\$/l)	3,821	-0,02%	-2,35%	out/24
GLP P-13 (R\$/13 kg)	36,278	-0,13%	10,78%	out/24

Mais informações em: <https://www.gov.br/anp/pt-br/assuntos/precos-e-defesa-da-concorrencia/precos>.