

# Anfavea



## CARTA DA ANFAVEA

### Resultados de abril e janeiro a abril de 2024

Results for april and January to april 2024 / Resultados de abril y Enero a abril de 2024



### FAÇA UMA DOAÇÃO

A Cruz Vermelha Caxias do Sul está trabalhando intensamente para ajudar a população afetada pela tragédia climática no Rio Grande do Sul.

Se você também quiser fazer sua parte, faça PIX de qualquer valor para o CNPJ 08.879.164/0001-42 ou use o QR Code ao lado no aplicativo do seu banco na área PIX.



**CRUZ VERMELHA  
BRASILEIRA**  
CAXIAS DO SUL - RS



APOIE



### Autoveículos - Vehicles / Vehículos

#### ► Licenciamento

Vehicle registration / Matriculación de vehículos

Unidades  
Units / Unidades

ABR 24 - APR 24/ABR 24	220,8 mil Thousand/Mil
MAR 24 - MAR 24/MAR 24	187,7 mil Thousand/Mil
ABR 24/MAR 24 APR 24/MAR 24 - ABR 24/MAR 24	17,6 %
ABR 23 - APR 23/ABR 23	160,7 mil Thousand/Mil
ABR 24/ABR 23 APR 24/APR 23 - ABR 24/ABR 23	37,4 %
JAN-ABR 24 - JAN-APR 24 - ENE-ABR 24	735,4 mil Thousand/Mil
JAN-ABR 23 - JAN-APR 23 - ENE-ABR 23	632,5 mil Thousand/Mil
JAN-ABR 24 / JAN-ABR 23 JAN-APR 24 / ENE-APR 23 - JAN-ABR 24 / ENE-ABR 23	16,3 %

#### ► Exportação

Export / Exportaciones

Unidades  
Units / Unidades

ABR 24 - APR 24/ABR 24	27,3 mil Thousand/Mil
MAR 24 - MAR 24/MAR 24	32,7 mil Thousand/Mil
ABR 24/MAR 24 APR 24/MAR 24 - ABR 24/MAR 24	-16,4 %
ABR 23 - APR 23/ABR 23	34,0 mil Thousand/Mil
ABR 24/ABR 23 APR 24/APR 23 - ABR 24/ABR 23	-19,6 %
JAN-ABR 24 - JAN-APR 24 - ENE-ABR 24	109,6 mil Thousand/Mil
JAN-ABR 23 - JAN-APR 23 - ENE-ABR 23	148,2 mil Thousand/Mil
JAN-ABR 24 / JAN-ABR 23 JAN-APR 24 / ENE-APR 23 - JAN-ABR 24 / ENE-ABR 23	-26,0 %

#### ► Produção

Production / Producción

Unidades  
Units / Unidades

ABR 24 - APR 24/ABR 24	222,1 mil Thousand/Mil
MAR 24 - MAR 24/MAR 24	195,8 mil Thousand/Mil
ABR 24/MAR 24 APR 24/MAR 24 - ABR 24/MAR 24	13,5 %
ABR 23 - APR 23/ABR 23	178,9 mil Thousand/Mil
ABR 24/ABR 23 APR 24/APR 23 - ABR 24/ABR 23	24,2 %
JAN-ABR 24 - JAN-APR 24 - ENE-ABR 24	760,1 mil Thousand/Mil
JAN-ABR 23 - JAN-APR 23 - ENE-ABR 23	714,9 mil Thousand/Mil
JAN-ABR 24 / JAN-ABR 23 JAN-APR 24 / ENE-APR 23 - JAN-ABR 24 / ENE-ABR 23	6,3 %



## Automóveis - Passenger Cars / Automóviles

### ► Licenciamento

Vehicle registration / Matriculación de vehículos

Unidades  
Units / Unidades

ABR 24 - APR 24/ABR 24	164,4 mil Thousand/Mil
MAR 24 - MAR 24/MAR 24	137,9 mil Thousand/Mil
ABR 24/MAR 24 APR 24/MAR 24 - ABR 24/MAR 24	19,2 %
ABR 23 - APR 23/ABR 23	118,2 mil Thousand/Mil
ABR 24/ABR 23 APR 24/APR 23 - ABR 24/ABR 23	39,1 %
JAN-ABR 24 - JAN-APR 24 - ENE-ABR 24	541,2 mil Thousand/Mil
JAN-ABR 23 - JAN-APR 23 - ENE-ABR 23	464,2 mil Thousand/Mil
JAN-ABR 24 / JAN-ABR 23 JAN-APR 24 / ENE-APR 23 - JAN-ABR 24 / ENE-ABR 23	16,6 %

Fonte: Renavam/Denatran

### ► Exportação

Export / Exportaciones

Unidades  
Units / Unidades

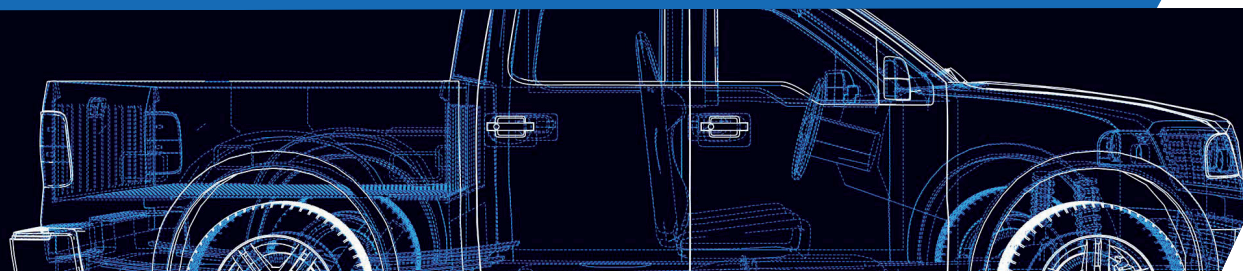
ABR 24 - APR 24/ABR 24	21,8 mil Thousand/Mil
MAR 24 - MAR 24/MAR 24	23,2 mil Thousand/Mil
ABR 24/MAR 24 APR 24/MAR 24 - ABR 24/MAR 24	-6,1 %
ABR 23 - APR 23/ABR 23	27,8 mil Thousand/Mil
ABR 24/ABR 23 APR 24/APR 23 - ABR 24/ABR 23	-21,6 %
JAN-ABR 24 - JAN-APR 24 - ENE-ABR 24	81,1 mil Thousand/Mil
JAN-ABR 23 - JAN-APR 23 - ENE-ABR 23	119,7 mil Thousand/Mil
JAN-ABR 24 / JAN-ABR 23 JAN-APR 24 / ENE-APR 23 - JAN-ABR 24 / ENE-ABR 23	-32,2 %

### ► Produção

Production / Producción

Unidades  
Units / Unidades

ABR 24 - APR 24/ABR 24	167,4 mil Thousand/Mil
MAR 24 - MAR 24/MAR 24	143,4 mil Thousand/Mil
ABR 24/MAR 24 APR 24/MAR 24 - ABR 24/MAR 24	16,7 %
ABR 23 - APR 23/ABR 23	137,5 mil Thousand/Mil
ABR 24/ABR 23 APR 24/APR 23 - ABR 24/ABR 23	21,7 %
JAN-ABR 24 - JAN-APR 24 - ENE-ABR 24	568,5 mil Thousand/Mil
JAN-ABR 23 - JAN-APR 23 - ENE-ABR 23	554,0 mil Thousand/Mil
JAN-ABR 24 / JAN-ABR 23 JAN-APR 24 / ENE-APR 23 - JAN-ABR 24 / ENE-ABR 23	2,6 %



## Comerciais Leves - Light commercials / Comerciales livianos

### ► Licenciamento

Vehicle registration / Matriculación de vehículos

Unidades  
Units / Unidades

ABR 24 - APR 24/ABR 24	44,0 mil Thousand/Mil
MAR 24 - MAR 24/MAR 24	38,3 mil Thousand/Mil
ABR 24/MAR 24 APR 24/MAR 24 - ABR 24/MAR 24	14,7 %
ABR 23 - APR 23/ABR 23	33,3 mil Thousand/Mil
ABR 24/ABR 23 APR 24/APR 23 - ABR 24/ABR 23	31,9 %
JAN-ABR 24 - JAN-APR 24 - ENE-ABR 24	151,2 mil Thousand/Mil
JAN-ABR 23 - JAN-APR 23 - ENE-ABR 23	124,3 mil Thousand/Mil
JAN-ABR 24 / JAN-ABR 23 JAN-APR 24 / ENE-APR 23 - JAN-ABR 24 / ENE-ABR 23	21,7 %

Fonte: Renavam/Denatran

### ► Exportação

Export / Exportaciones

Unidades  
Units / Unidades


ABR 24 - APR 24/ABR 24	3,9 mil Thousand/Mil
MAR 24 - MAR 24/MAR 24	7,8 mil Thousand/Mil
ABR 24/MAR 24 APR 24/MAR 24 - ABR 24/MAR 24	-49,2 %
ABR 23 - APR 23/ABR 23	4,9 mil Thousand/Mil
ABR 24/ABR 23 APR 24/APR 23 - ABR 24/ABR 23	-19,9 %
JAN-ABR 24 - JAN-APR 24 - ENE-ABR 24	22,6 mil Thousand/Mil
JAN-ABR 23 - JAN-APR 23 - ENE-ABR 23	21,9 mil Thousand/Mil
JAN-ABR 24 / JAN-ABR 23 JAN-APR 24 / ENE-APR 23 - JAN-ABR 24 / ENE-ABR 23	3,4 %

### ► Produção

Production / Producción

Unidades  
Units / Unidades

ABR 24 - APR 24/ABR 24	40,2 mil Thousand/Mil
MAR 24 - MAR 24/MAR 24	38,5 mil Thousand/Mil
ABR 24/MAR 24 APR 24/MAR 24 - ABR 24/MAR 24	4,6 %
ABR 23 - APR 23/ABR 23	32,4 mil Thousand/Mil
ABR 24/ABR 23 APR 24/APR 23 - ABR 24/ABR 23	24,1 %
JAN-ABR 24 - JAN-APR 24 - ENE-ABR 24	141,3 mil Thousand/Mil
JAN-ABR 23 - JAN-APR 23 - ENE-ABR 23	123,5 mil Thousand/Mil
JAN-ABR 24 / JAN-ABR 23 JAN-APR 24 / ENE-APR 23 - JAN-ABR 24 / ENE-ABR 23	14,4 %



## Caminhões - Trucks / Camiones

### ► Licenciamento

Vehicle registration / Matriculación de vehículos

Unidades  
Units / Unidades

ABR 24 - APR 24/ABR 24	10,8 mil Thousand/Mil
MAR 24 - MAR 24/MAR 24	9,9 mil Thousand/Mil
ABR 24/MAR 24 APR 24/MAR 24 - ABR 24/MAR 24	8,8 %
ABR 23 - APR 23/ABR 23	7,8 mil Thousand/Mil
ABR 24/ABR 23 APR 24/APR 23 - ABR 24/ABR 23	37,5 %
JAN-ABR 24 - JAN-APR 24 - ENE-ABR 24	37,2 mil Thousand/Mil
JAN-ABR 23 - JAN-APR 23 - ENE-ABR 23	36,4 mil Thousand/Mil
JAN-ABR 24 / JAN-ABR 23 JAN-APR 24 / ENE-APR 23 - JAN-ABR 24 / ENE-ABR 23	2,2 %

Fonte: Renavam/Denatran

### ► Exportação

Export / Exportaciones

Unidades  
Units / Unidades

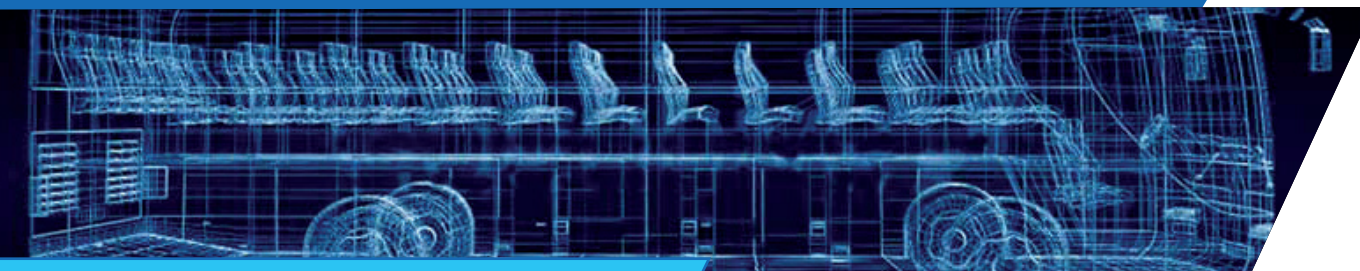
ABR 24 - APR 24/ABR 24	1,2 mil Thousand/Mil
MAR 24 - MAR 24/MAR 24	1,4 mil Thousand/Mil
ABR 24/MAR 24 APR 24/MAR 24 - ABR 24/MAR 24	-13,2 %
ABR 23 - APR 23/ABR 23	1,0 mil Thousand/Mil
ABR 24/ABR 23 APR 24/APR 23 - ABR 24/ABR 23	18,7 %
JAN-ABR 24 - JAN-APR 24 - ENE-ABR 24	4,5 mil Thousand/Mil
JAN-ABR 23 - JAN-APR 23 - ENE-ABR 23	5,5 mil Thousand/Mil
JAN-ABR 24 / JAN-ABR 23 JAN-APR 24 / ENE-APR 23 - JAN-ABR 24 / ENE-ABR 23	-17,5 %

### ► Produção

Production / Producción

Unidades  
Units / Unidades

ABR 24 - APR 24/ABR 24	11,7 mil Thousand/Mil
MAR 24 - MAR 24/MAR 24	11,2 mil Thousand/Mil
ABR 24/MAR 24 APR 24/MAR 24 - ABR 24/MAR 24	3,8 %
ABR 23 - APR 23/ABR 23	7,3 mil Thousand/Mil
ABR 24/ABR 23 APR 24/APR 23 - ABR 24/ABR 23	60,7 %
JAN-ABR 24 - JAN-APR 24 - ENE-ABR 24	41,0 mil Thousand/Mil
JAN-ABR 23 - JAN-APR 23 - ENE-ABR 23	31,8 mil Thousand/Mil
JAN-ABR 24 / JAN-ABR 23 JAN-APR 24 / ENE-APR 23 - JAN-ABR 24 / ENE-ABR 23	29,1 %



## Ônibus - Bus / Autobús

### ► Licenciamento

Vehicle registration / Matriculación de vehículos

Unidades  
Units / Unidades

ABR 24 - APR 24/ABR 24	1.736 Thousand/Mil
MAR 24 - MAR 24/MAR 24	1.614 Thousand/Mil
ABR 24/MAR 24 APR 24/MAR 24 - ABR 24/MAR 24	7,6 %
ABR 23 - APR 23/ABR 23	1.409 Thousand/Mil
ABR 24/ABR 23 APR 24/APR 23 - ABR 24/ABR 23	23,2 %
JAN-ABR 24 - JAN-APR 24 - ENE-ABR 24	5.839 Thousand/Mil
JAN-ABR 23 - JAN-APR 23 - ENE-ABR 23	7.628 Thousand/Mil
JAN-ABR 24 / JAN-ABR 23 JAN-APR 24 / ENE-APR 23 - JAN-ABR 24 / ENE-ABR 23	-23,5 %

Fonte: Renavam/Denatran

### ► Exportação

Export / Exportaciones

Unidades  
Units / Unidades

ABR 24 - APR 24/ABR 24	448 Thousand/Mil
MAR 24 - MAR 24/MAR 24	404 Thousand/Mil
ABR 24/MAR 24 APR 24/MAR 24 - ABR 24/MAR 24	10,9 %
ABR 23 - APR 23/ABR 23	334 Thousand/Mil
ABR 24/ABR 23 APR 24/APR 23 - ABR 24/ABR 23	34,1 %
JAN-ABR 24 - JAN-APR 24 - ENE-ABR 24	1.322 Thousand/Mil
JAN-ABR 23 - JAN-APR 23 - ENE-ABR 23	1.142 Thousand/Mil
JAN-ABR 24 / JAN-ABR 23 JAN-APR 24 / ENE-APR 23 - JAN-ABR 24 / ENE-ABR 23	15,8 %

### ► Produção

Production / Producción

Unidades  
Units / Unidades

ABR 24 - APR 24/ABR 24	2.808 Thousand/Mil
MAR 24 - MAR 24/MAR 24	2.626 Thousand/Mil
ABR 24/MAR 24 APR 24/MAR 24 - ABR 24/MAR 24	6,9 %
ABR 23 - APR 23/ABR 23	1.628 Thousand/Mil
ABR 24/ABR 23 APR 24/APR 23 - ABR 24/ABR 23	72,5 %
JAN-ABR 24 - JAN-APR 24 - ENE-ABR 24	9.298 Thousand/Mil
JAN-ABR 23 - JAN-APR 23 - ENE-ABR 23	5.643 Thousand/Mil
JAN-ABR 24 / JAN-ABR 23 JAN-APR 24 / ENE-APR 23 - JAN-ABR 24 / ENE-ABR 23	64,8 %



## Licenciamento de autoveículos novos nacionais

New vehicle registration – locally manufactured / Matriculación de vehículos nuevos - nacionales

► 2024

► 2023

	ABR APR/ABR A	MAR MAR/MAR B	JAN-ABR JAN-APR/ENE-ABR C	ABR APR/ABR D	JAN-ABR JAN-APR/ENE-ABR E	A/B %	A/D %	C/E %
<b>Unidades - Total</b> / Units / Unidades	<b>184.571</b>	<b>157.124</b>	<b>608.966</b>	<b>138.072</b>	<b>544.353</b>	<b>17,5</b>	<b>33,7</b>	<b>11,9</b>
<b>Veículos leves / Light vehicles / Vehículos livianos</b>	<b>172.628</b>	<b>146.126</b>	<b>567.890</b>	<b>129.725</b>	<b>503.462</b>	<b>18,1</b>	<b>33,1</b>	<b>12,8</b>
Automóveis / Passenger cars / Automóviles	139.562	116.272	453.720	104.124	411.415	20,0	34,0	10,3
Comerciais leves / Light commercials / Comerciales livianos	33.066	29.854	114.170	25.601	92.047	10,8	29,2	24,0
<b>Caminhões / Trucks / Camiones</b>	<b>10.207</b>	<b>9.385</b>	<b>35.239</b>	<b>6.941</b>	<b>33.269</b>	<b>8,8</b>	<b>47,1</b>	<b>5,9</b>
Semileves / Semi-light / Semilivianos	48	71	284	76	333	-32,4	-36,8	-14,7
Leves / Light / Livianos	860	792	2.771	648	3.041	8,6	32,7	-8,9
Médios / Medium / Medianos	814	685	2.759	633	2.868	18,8	28,6	-3,8
Semipesados / Semi-heavy / Semipesados	2.777	2.527	9.602	2.097	9.862	9,9	32,4	-2,6
Pesados / Heavy / Pesados	5.708	5.310	19.823	3.487	17.165	7,5	63,7	15,5
<b>Ônibus / Buses / Ómnibus y Colectivos</b>	<b>1.736</b>	<b>1.613</b>	<b>5.837</b>	<b>1.406</b>	<b>7.622</b>	<b>7,6</b>	<b>23,5</b>	<b>-23,4</b>

mil unidades thousand units / miles de unidades	JAN JAN/ENE	FEV FEB/FEB	MAR MAR/MAR	ABR APR/ABR	MAI MAY/MAY	JUN JUN/JUN	JUL JUL/JUL	AGO AUG/AGO	SET SEP/SET	OUT OCT/OCT	NOV NOV/NOV	DEZ DEC/DIC	TOTAL
<b>2021</b>	155,0	153,7	172,0	158,0	169,2	158,1	151,0	149,5	133,2	140,4	148,3	177,9	<b>1.866,1</b>
<b>2022</b>	108,4	117,1	129,1	128,4	164,2	151,2	159,3	184,5	168,8	158,9	174,0	187,2	<b>1.831,0</b>
<b>2023</b>	122,4	112,4	171,4	138,1	149,1	161,6	195,9	173,9	167,8	183,6	176,8	203,7	<b>1.956,7</b>
<b>2024</b>	130,1	137,1	157,1	184,6									<b>609,0</b>

Fonte/Source/Fuente: Renavam/Denatran



## Licenciamento de autoveículos novos importados

New vehicle registration – imported / Matriculación de vehículos nuevos - importados

► 2024

► 2023

	ABR APR/ABR A	MAR MAR/MAR B	JAN-ABR JAN-APR/ENE-ABR C	ABR APR/ABR D	JAN-ABR JAN-APR/ENE-ABR E	A/B %	A/D %	C/E %
<b>Unidades - Total</b> / Units / Unidades	<b>36.271</b>	<b>30.607</b>	<b>126.447</b>	<b>22.658</b>	<b>88.152</b>	<b>18,5</b>	<b>60,1</b>	<b>43,4</b>
<b>Veículos leves / Light vehicles / Vehículos livianos</b>	<b>35.720</b>	<b>30.104</b>	<b>124.446</b>	<b>21.772</b>	<b>84.975</b>	<b>18,7</b>	<b>64,1</b>	<b>46,5</b>
Automóveis / Passenger cars / Automóviles	24.823	21.646	87.443	14.053	52.755	14,7	76,6	65,8
Comerciais leves / Light commercials / Comerciales livianos	10.897	8.458	37.003	7.719	32.220	28,8	41,2	14,8
<b>Caminhões / Trucks / Camiones</b>	<b>551</b>	<b>502</b>	<b>1.999</b>	<b>883</b>	<b>3.171</b>	<b>9,8</b>	<b>-37,6</b>	<b>-37,0</b>
Semileves / Semi-light / Semilivianos	491	436	1.803	818	2.953	12,6	-40,0	-38,9
Leves / Light / Livianos	29	37	92	40	148	-21,6	-27,5	-37,8
Médios / Medium / Medianos	23	27	85	16	50	-14,8	43,8	70,0
Semipesados / Semi-heavy / Semipesados	2	0	3	4	8	-	-50,0	-62,5
Pesados / Heavy / Pesados	6	2	16	5	12	200,0	20,0	33,3
<b>Ônibus / Buses / Ómnibus y Colectivos</b>	<b>0</b>	<b>1</b>	<b>2</b>	<b>3</b>	<b>6</b>	<b>0,0</b>	<b>0,0</b>	<b>-66,7</b>

mil unidades thousand units / miles de unidades	JAN JAN/ENE	FEV FEB/FEB	MAR MAR/MAR	ABR APR/ABR	MAI MAY/MAY	JUN JUN/JUN	JUL JUL/JUL	AGO AUG/AGO	SET SEP/SET	OUT OCT/OCT	NOV NOV/NOV	DEZ DEC/DIC	TOTAL
<b>2021</b>	16,2	13,7	17,4	17,1	19,4	24,4	24,5	23,3	21,9	22,0	24,7	29,2	<b>253,8</b>
<b>2022</b>	18,1	15,2	17,8	18,9	22,8	26,9	22,7	24,1	25,2	22,0	30,0	29,7	<b>273,5</b>
<b>2023</b>	20,4	17,5	27,5	22,7	27,5	27,9	29,7	33,8	30,0	34,3	35,8	44,8	<b>352,0</b>
<b>2024</b>	31,5	28,1	30,6	36,3									<b>126,4</b>

Fonte/Source/Fuente: Renavam/Denatran



## Licenciamento total de autoveículos novos

New vehicle registration – locally manufactured and imported / Matriculación de vehículos nuevos - nacionales e importados

► 2024

► 2023

	ABR APR/ABR A	MAR MAR/MAR B	JAN-ABR JAN-APR/ENE-ABR C	ABR APR/ABR D	JAN-ABR JAN-APR/ENE-ABR E	A/B %	A/D %	C/E %
<b>Unidades - Total</b> / Units / Unidades	<b>220.842</b>	<b>187.731</b>	<b>735.413</b>	<b>160.730</b>	<b>632.505</b>	<b>17,6</b>	<b>37,4</b>	<b>16,3</b>
<b>Veículos leves / Light vehicles / Vehículos livianos</b>	<b>208.348</b>	<b>176.230</b>	<b>692.336</b>	<b>151.497</b>	<b>588.437</b>	<b>18,2</b>	<b>37,5</b>	<b>17,7</b>
Automóveis / Passenger cars / Automóviles	164.385	137.918	541.163	118.177	464.170	19,2	39,1	16,6
Comerciais leves / Light commercials / Comerciales livianos	43.963	38.312	151.173	33.320	124.267	14,7	31,9	21,7
<b>Caminhões / Trucks / Camiones</b>	<b>10.758</b>	<b>9.887</b>	<b>37.238</b>	<b>7.824</b>	<b>36.440</b>	<b>8,8</b>	<b>37,5</b>	<b>2,2</b>
Semileves / Semi-light / Semilivianos	539	507	2.087	894	3.286	6,3	-39,7	-36,5
Leves / Light / Livianos	889	829	2.863	688	3.189	7,2	29,2	-10,2
Médios / Medium / Medianos	837	712	2.844	649	2.918	17,6	29,0	-2,5
Semipesados / Semi-heavy / Semipesados	2.779	2.527	9.605	2.101	9.870	10,0	32,3	-2,7
Pesados / Heavy / Pesados	5.714	5.312	19.839	<b>3.492</b>	17.177	7,6	63,6	15,5
<b>Ônibus / Buses / Ómnibus y Colectivos</b>	<b>1.736</b>	<b>1.614</b>	<b>5.839</b>	<b>1.409</b>	<b>7.628</b>	<b>7,6</b>	<b>23,2</b>	<b>-23,5</b>

mil unidades thousand units / miles de unidades	JAN JAN/ENE	FEV FEB/FEB	MAR MAR/MAR	ABR APR/ABR	MAI MAY/MAY	JUN JUN/JUN	JUL JUL/JUL	AGO AUG/AGO	SET SEP/SET	OUT OCT/OCT	NOV NOV/NOV	DEZ DEC/DIC	TOTAL
<b>2021</b>	171,1	167,4	189,4	175,1	188,7	182,5	175,5	172,8	155,1	162,3	173,0	207,1	<b>2.119,9</b>
<b>2022</b>	126,5	132,3	146,8	147,2	187,1	178,1	182,0	208,6	194,0	180,9	204,0	216,9	<b>2.104,5</b>
<b>2023</b>	142,9	129,9	199,0	160,7	176,5	189,5	225,6	207,7	197,7	217,8	212,6	248,6	<b>2.308,7</b>
<b>2024</b>	161,6	165,2	187,7	220,8									<b>735,4</b>



## Participação dos autoveículos importados no licenciamento

Imported vehicle share of new vehicle registration / Participación de los vehículos importados en la matriculación de vehículos nuevos

Participação em % Share / Participación	JAN JAN/ENE	FEV FEB/FEB	MAR MAR/MAR	ABR APR/ABR	MAI MAY/MAY	JUN JUN/JUN	JUL JUL/JUL	AGO AUG/AGO	SET SEP/SET	OUT OCT/OCT	NOV NOV/NOV	DEZ DEC/DIC	TOTAL
<b>2021</b>	9,4	8,2	9,2	9,8	10,3	13,4	14,0	13,5	14,1	13,5	14,3	14,1	<b>12,0</b>
<b>2022</b>	14,3	11,5	12,1	12,8	12,2	15,1	12,5	11,6	13,0	12,2	14,7	13,7	<b>13,0</b>
<b>2023</b>	14,3	13,5	13,8	14,1	15,6	14,7	13,2	16,3	15,2	15,7	16,8	18,0	<b>15,2</b>
<b>2024</b>	19,5	17,0	16,3	16,4									<b>17,2</b>



## Licenciamento total de automóveis por motorização

Passenger cars registration by engine displacement – locally manufactured and imported / Matriculación de automóviles por cilindrada – nacionales e importados

► 2024

► 2023

Unidades Units / Unidades	ABR APR/ABR A	MAR MAR/MAR B	JAN-ABR JAN-APR/ENE-ABR C	ABR APR/ABR D	JAN-ABR JAN-APR/ENE-ABR E	A/B %	A/D %	C/E %
1000 cm <sup>3</sup>	87.321	69.999	276.327	64.261	251.199	24,7	35,9	10,0
+ 1000 cm <sup>3</sup> → 2000 cm <sup>3</sup>	67.300	59.440	233.706	51.042	201.651	13,2	31,9	15,9
+ 2000 cm <sup>3</sup>	3.256	2.371	10.567	2.331	8.935	37,3	39,7	18,3

Participação em % Share / Participación	JAN JAN/ENE	FEV FEB/FEB	MAR MAR/MAR	ABR APR/ABR	MAI MAY/MAY	JUN JUN/JUN	JUL JUL/JUL	AGO AUG/AGO	SET SEP/SET	OUT OCT/OCT	NOV NOV/NOV	DEZ DEC/DIC	TOTAL
<b>2023</b>													
1000 cm <sup>3</sup>	56,9	52,5	53,7	54,6	48,9	56,3	61,4	52,5	54,2	55,8	54,3	55,8	<b>54,9</b>
+ 1000 cm <sup>3</sup> → 2000 cm <sup>3</sup>	41,3	45,6	44,3	43,4	49,0	41,9	37,1	45,6	43,9	42,3	43,8	42,3	<b>43,2</b>
+ 2000 cm <sup>3</sup>	1,8	1,9	2,1	2,0	2,1	1,8	1,5	2,0	1,9	1,9	1,9	2,0	<b>1,9</b>
<b>2024</b>													
1000 cm <sup>3</sup>	50,1	52,9	53,1	55,3									<b>53,1</b>
+ 1000 cm <sup>3</sup> → 2000 cm <sup>3</sup>	47,7	45,0	45,1	42,6									<b>44,9</b>
+ 2000 cm <sup>3</sup>	2,2	2,1	1,8	2,1									<b>2,0</b>

Fonte/Source/Fuente: Renavam/Denatran

Nota: Não inclui veículos elétricos / Note: Electric vehicles not included / Nota: Vehículos eléctricos no incluidos



## Licenciamento total de automóveis e comerciais leves por combustível

Vehicle registration (passenger cars and light commercials) by fuel type - locally manufactured and imported  
 Matriculación de automóviles y comerciales livianos por combustible - nacionales e importados

Unidades Units/Unidades		JAN JAN/ENE	FEV FEB/FEB	MAR MAR/MAR	ABR APR/ABR	MAI MAY/MAY	JUN JUN/JUN	JUL JUL/JUL	AGO AUG/AGO	SET SEP/SET	OUT OCT/OCT	NOV NOV/NOV	DEZ DEC/DIC	TOTAL
2023	Gasolina / Gasoline / Gasolina	2.848	3.056	4.928	3.858	5.052	4.711	4.671	5.113	4.975	6.473	6.648	8.236	60.569
	Elétrico / Electric / Eléctrico	754	638	584	558	610	618	946	1.167	1.827	2.370	3.196	6.009	19.277
	Híbrido/ Hybrid / Híbrido	2.129	2.448	3.365	3.115	3.423	3.229	3.974	4.579	3.728	3.865	3.505	5.080	42.440
	Híbrido Plug-in/ Hybrid Plug-in / Híbrido Plug-in	1.610	1.214	2.037	1.113	2.396	2.377	2.538	3.605	2.905	3.317	3.899	5.180	32.191
	Flex fuel	108.447	99.362	155.004	126.298	136.099	151.901	186.803	163.365	156.962	170.742	165.439	189.442	1.809.864
Diesel / Diesel / Diesel	14.893	13.188	20.435	16.555	18.801	17.034	16.790	19.139	17.067	20.052	19.147	22.788	215.889	
2024	Gasolina / Gasoline / Gasolina	6.687	7.099	7.776	7.581									29.143
	Elétrico / Electric / Eléctrico	4.354	3.632	6.132	6.699									20.817
	Híbrido/ Hybrid / Híbrido	3.879	3.304	4.454	4.893									16.529
	Híbrido Plug-in/ Hybrid Plug-in / Híbrido Plug-in	3.789	3.509	3.022	3.608									13.929
	Flex fuel	117.776	121.596	138.786	165.610									543.768
Diesel / Diesel / Diesel	15.762	16.371	16.060	19.957									68.150	

Participação em % Share / Participación		JAN JAN/ENE	FEV FEB/FEB	MAR MAR/MAR	ABR APR/ABR	MAI MAY/MAY	JUN JUN/JUN	JUL JUL/JUL	AGO AUG/AGO	SET SEP/SET	OUT OCT/OCT	NOV NOV/NOV	DEZ DEC/DIC	TOTAL
2023	Gasolina / Gasoline / Gasolina	2,2	2,5	2,6	2,5	3,0	2,6	2,2	2,6	2,7	3,1	3,3	3,5	2,8
	Elétrico / Electric / Eléctrico	0,6	0,5	0,3	0,4	0,4	0,3	0,4	0,6	1,0	1,1	1,6	2,5	0,9
	Híbrido/ Hybrid / Híbrido	1,6	2,0	1,8	2,1	2,1	1,8	1,8	2,3	2,0	1,9	1,7	2,1	1,9
	Híbrido Plug-in/ Hybrid Plug-in / Híbrido Plug-in	1,2	1,0	1,1	0,7	1,4	1,3	1,2	1,8	1,5	1,6	1,9	2,2	1,5
	Flex fuel	83,0	82,9	83,2	83,4	81,8	84,5	86,6	82,9	83,7	82,6	82,0	80,0	83,0
Diesel / Diesel / Diesel	11,4	11,0	11,0	10,9	11,3	9,5	7,8	9,7	9,1	9,7	9,5	9,6	9,9	
2024	Gasolina / Gasoline / Gasolina	4,4	4,6	4,4	3,6									4,2
	Elétrico / Electric / Eléctrico	2,9	2,3	3,5	3,2									3,0
	Híbrido/ Hybrid / Híbrido	2,5	2,1	2,5	2,3									2,4
	Híbrido Plug-in/ Hybrid Plug-in / Híbrido Plug-in	2,5	2,3	1,7	1,7									2,0
	Flex fuel	77,4	78,2	78,8	79,5									78,5
Diesel / Diesel / Diesel	10,4	10,5	9,1	9,6									9,8	



## Licenciamento de caminhões e ônibus por combustível

Licensing of trucks and buses by fuel / Licenciamiento de camiones y buses por combustible

Unidades Units/Unidades		JAN JAN/ENE	FEV FEB/FEB	MAR MAR/MAR	ABR APR/ABR	MAI MAY/MAY	JUN JUN/JUN	JUL JUL/JUL	AGO AUG/AGO	SET SEP/SET	OUT OCT/OCT	NOV NOV/NOV	DEZ DEC/DIC	TOTAL
2023	Elétrico / Electric / Eléctrico	19	67	41	56	22	14	15	21	76	37	64	33	465
	Gás / Gas / Gas	16	23	3	0	2	6	4	7	7	11	46	24	149
	Diesel / Diesel / Diesel	12.136	9.953	12.577	9.177	10.119	9.638	9.853	10.747	10.192	10.981	10.705	11.767	127.845
2024	Elétrico / Electric / Eléctrico	68	31	74	102									275
	Gás / Gas / Gas	6	6	8	14									34
	Diesel / Diesel / Diesel	9.294	9.677	11.419	12.378									42.768

Participação em % Share / Participación		JAN JAN/ENE	FEV FEB/FEB	MAR MAR/MAR	ABR APR/ABR	MAI MAY/MAY	JUN JUN/JUN	JUL JUL/JUL	AGO AUG/AGO	SET SEP/SET	OUT OCT/OCT	NOV NOV/NOV	DEZ DEC/DIC	TOTAL
2023	Elétrico / Electric / Eléctrico	0,2	0,7	0,3	0,6	0,2	0,1	0,2	0,2	0,7	0,3	0,6	0,3	0,4
	Gás / Gas / Gas	0,1	0,2	0,0	0,0	0,0	0,1	0,0	0,1	0,1	0,1	0,4	0,2	0,1
	Diesel / Diesel / Diesel	99,7	99,1	99,7	99,4	99,8	99,8	99,8	99,7	99,2	99,6	99,0	99,5	99,5
2024	Elétrico / Electric / Eléctrico	0,7	0,3	0,6	0,8									0,6
	Gás / Gas / Gas	0,1	0,1	0,1	0,1									0,1
	Diesel / Diesel / Diesel	99,2	99,6	99,3	99,1									99,3



# Automóveis e comerciais leves por empresa - Licenciamento total

Passenger cars and light commercials by company - Registration - locally manufactured and imported /  
Automóviles y comerciales livianos por empresa - Matriculación - nacionales e importados

► 2024

► 2023

Unidades Units / Unidades	ABR	MAR	JAN-ABR	ABR	JAN-ABR	A/B %	A/D %	C/E %
	APR/ABR A	MAR/MAR B	JAN-APR/ENE-ABR C	APR/ABR D	JAN-APR/ENE-ABR E			
<b>Automóveis / Passenger cars / Automóviles</b>	<b>164.385</b>	<b>137.918</b>	<b>541.163</b>	<b>118.177</b>	<b>464.170</b>	<b>19,2</b>	<b>39,1</b>	<b>16,6</b>
<b>Empresas associadas à ANFAVEA Member companies / Empresas asociadas</b>	<b>153.655</b>	<b>128.328</b>	<b>505.463</b>	<b>116.606</b>	<b>457.447</b>	<b>19,7</b>	<b>31,8</b>	<b>10,5</b>
● Audi	478	565	1.871	450	1.819	-15,4	6,2	2,9
● BMW	1.529	1.511	5.249	1.161	4.441	1,2	31,7	18,2
BMW	1.384	1.266	4.582	1.058	3.945	9,3	30,8	16,1
Mini	145	245	667	103	496	-40,8	40,8	34,5
● Caoa	6.482	4.921	18.363	1.573	6.060	31,7	312,1	203,0
Caoa Chery	6.458	4.829	18.086	1.563	5.865	33,7	313,2	208,4
Hyundai	7	77	198	9	83	-90,9	-22,2	138,6
Subaru	17	15	79	1	112	13,3	1.600,0	-29,5
● FCA	34.277	29.174	118.084	29.820	117.649	17,5	14,9	0,4
Chrysler	1	2	11	0	3	-50,0	-	266,7
Dodge	15	14	43	9	34	7,1	66,7	26,5
Fiat	24.854	20.254	83.281	19.843	75.886	22,7	25,3	9,7
Jeep	9.407	8.904	34.749	9.968	41.726	5,6	-5,6	-16,7
● Ford	639	387	2.522	179	737	65,1	257,0	242,2
● General Motors	24.764	17.488	69.864	18.543	79.134	41,6	33,5	-11,7
● Honda Automóveis	7.166	6.415	24.179	6.553	20.738	11,7	9,4	16,6
● HPE	982	938	3.323	406	1.845	4,7	141,9	80,1
Mitsubishi	923	862	3.128	315	1.445	7,1	193,0	116,5
Suzuki	59	76	195	91	400	-22,4	-35,2	-51,3
● Hyundai Motor	15.594	10.826	52.375	13.719	50.145	44,0	13,7	4,4
● Jaguar Land Rover	409	376	1.550	457	1.498	8,8	-10,5	3,5
Jaguar	36	22	95	32	153	63,6	12,5	-37,9
Land Rover	373	354	1.455	425	1.345	5,4	-12,2	8,2
● Mercedes-Benz Cars & Vans	532	503	1.800	328	1.730	5,8	62,2	4,0
● Nissan	5.954	6.720	23.148	4.142	17.443	-11,4	43,7	32,7
● Peugeot Citroën	4.507	3.805	16.202	4.399	15.408	18,4	2,5	5,2
Peugeot	1.729	1.342	6.997	2.088	7.153	28,8	-17,2	-2,2
Citroën	2.778	2.463	9.205	2.311	8.255	12,8	20,2	11,5
● Renault	9.882	7.355	30.885	6.120	27.856	34,4	61,5	10,9
● Toyota	12.639	11.436	44.630	11.121	42.655	10,5	13,6	4,6
Toyota	12.548	11.357	44.308	11.078	42.525	10,5	13,3	4,2
Lexus	91	79	322	43	130	15,2	111,6	147,7
● Volkswagen	27.821	25.908	91.418	17.635	68.289	7,4	57,8	33,9
<b>Outras empresas/Other companies/Otras empresas</b>	<b>10.730</b>	<b>9.590</b>	<b>35.700</b>	<b>1.571</b>	<b>6.723</b>	<b>11,9</b>	<b>583,0</b>	<b>431,0</b>
<b>Comerciais leves / Light commercials / Comerciales livianos</b>	<b>43.963</b>	<b>38.312</b>	<b>151.173</b>	<b>33.320</b>	<b>124.267</b>	<b>14,7</b>	<b>31,9</b>	<b>21,7</b>
<b>Empresas associadas à ANFAVEA Member companies / Empresas asociadas</b>	<b>43.458</b>	<b>37.975</b>	<b>149.620</b>	<b>32.997</b>	<b>122.890</b>	<b>14,4</b>	<b>31,7</b>	<b>21,8</b>
● Caoa	73	96	298	3	6	-24,0	2.333,3	4.866,7
● FCA	19.178	18.520	69.282	13.797	55.364	3,6	39,0	25,1
Dodge	1.923	2.333	8.633	210	1.136	-17,6	815,7	659,9
Fiat	17.241	16.081	60.323	13.571	54.181	7,2	27,0	11,3
Jeep	14	106	326	16	47	-86,8	-12,5	593,6
● Ford	2.978	1.941	9.305	1.845	6.960	53,4	61,4	33,7
● General Motors	5.096	3.977	16.931	5.847	16.547	28,1	-12,8	2,3
● HPE (Mitsubishi)	1.257	886	3.787	810	3.332	41,9	55,2	13,7
● Iveco	382	223	976	180	662	71,3	112,2	47,4
● Jaguar Land Rover (Land Rover)	0	0	1	2	9	-	0,0	-88,9
● Man (Volkswagen Caminhões e Ônibus)	144	160	642	159	620	-10,0	-9,4	3,5
● Mercedes-Benz Cars & Vans	583	567	2.212	459	2.235	2,8	27,0	-1,0
● Nissan	1.119	914	3.489	452	2.113	22,4	147,6	65,1
● Peugeot Citroën	256	300	1.146	328	1.671	-14,7	-22,0	-31,4
Peugeot	143	137	656	158	839	4,4	-9,5	-21,8
Citroën	113	163	490	170	832	-30,7	-33,5	-41,1
● Renault	1.978	2.020	7.685	2.043	6.608	-2,1	-3,2	16,3
● Toyota	4.793	3.499	15.009	3.200	13.821	37,0	49,8	8,6
● Volkswagen	5.621	4.872	18.857	3.872	12.942	15,4	45,2	45,7
<b>Outras empresas/Other companies/Otras empresas</b>	<b>505</b>	<b>337</b>	<b>1.553</b>	<b>323</b>	<b>1.377</b>	<b>49,9</b>	<b>56,3</b>	<b>12,8</b>

Fonte/Source/Fuente: Renavam/Denatran



# Caminhões e ônibus por empresa - Licenciamento total

Trucks and buses by company - Registration - locally manufactured and imported / Camiones y ómnibus por empresa - Matriculación - nacionales e importados

▶ 2024

▶ 2023

	ABR APR/ABR A	MAR MAR/MAR B	JAN-ABR JAN-APR/ENE-ABR C	ABR APR/ABR D	JAN-ABR JAN-APR/ENE-ABR E	A/B %	A/D %	C/E %
<b>Unidades - Total / Units / Unidades</b>	<b>10.758</b>	<b>9.887</b>	<b>37.238</b>	<b>7.824</b>	<b>36.440</b>	<b>8,8</b>	<b>37,5</b>	<b>2,2</b>
<b>Semileves / Semi-Light / Semilivianos</b>	<b>539</b>	<b>507</b>	<b>2.087</b>	<b>894</b>	<b>3.286</b>	<b>6,3</b>	<b>-39,7</b>	<b>-36,5</b>
<b>Empresas associadas à ANFAVEA</b>								
<b>Member companies / Empresas associadas</b>	<b>533</b>	<b>504</b>	<b>2.069</b>	<b>889</b>	<b>3.274</b>	<b>5,8</b>	<b>-40,0</b>	<b>-36,8</b>
● Agrale	0	0	0	0	3	-	-	0,0
● FCA (Dodge)	274	251	1.002	632	2.140	9,2	-56,6	-53,2
● Ford	18	8	61	1	5	125,0	1.700,0	-39,6
● Iveco	32	46	176	53	229	-30,4	-39,6	-23,1
● MAN (Volkswagen Caminhões e Ônibus)	16	24	102	23	101	-33,3	-30,4	1,0
● Mercedes-Benz Cars & Vans	189	168	711	176	775	12,5	7,4	-8,3
● Peugeot Citroën	4	7	17	4	21	-42,9	0,0	-19,0
● Peugeot	2	6	12	1	14	-66,7	100,0	-14,3
● Citroën	2	1	5	3	7	100,0	-33,3	-28,6
<b>Outras empresas/Other companies/Otras empresas</b>	<b>6</b>	<b>3</b>	<b>18</b>	<b>5</b>	<b>12</b>	<b>100,0</b>	<b>20,0</b>	<b>50,0</b>
<b>Leves / Light / Livianos</b>	<b>889</b>	<b>829</b>	<b>2.863</b>	<b>688</b>	<b>3.189</b>	<b>7,2</b>	<b>29,2</b>	<b>-10,2</b>
<b>Empresas associadas à ANFAVEA</b>								
<b>Member companies / Empresas associadas</b>	<b>861</b>	<b>792</b>	<b>2.770</b>	<b>648</b>	<b>3.036</b>	<b>8,7</b>	<b>32,9</b>	<b>-8,8</b>
● Agrale	13	6	29	4	18	116,7	225,0	61,1
● Caoa	16	18	89	20	121	-11,1	-20,0	-26,4
● Ford	1	2	8	2	5	-50,0	-50,0	60,0
● Iveco	97	133	283	91	353	-27,1	6,6	-19,8
● MAN (Volkswagen Caminhões e Ônibus)	243	225	810	165	775	8,0	47,3	4,5
● Mercedes-Benz	491	408	1.551	366	1.764	20,3	34,2	-12,1
<b>Outras empresas/Other companies/Otras empresas</b>	<b>28</b>	<b>37</b>	<b>93</b>	<b>40</b>	<b>153</b>	<b>-24,3</b>	<b>-30,0</b>	<b>-39,2</b>
<b>Médios / Medium / Medianos</b>	<b>837</b>	<b>712</b>	<b>2.844</b>	<b>649</b>	<b>2.918</b>	<b>17,6</b>	<b>29,0</b>	<b>-2,5</b>
<b>Empresas associadas à ANFAVEA</b>								
<b>Member companies / Empresas associadas</b>	<b>814</b>	<b>685</b>	<b>2.756</b>	<b>631</b>	<b>2.863</b>	<b>18,8</b>	<b>29,0</b>	<b>-3,7</b>
● Agrale	0	0	1	1	4	-	0,0	-75,0
● DAF	0	0	0	0	0	-	-	-
● Ford	0	0	1	0	0	-	-	-
● Iveco	105	77	252	71	410	36,4	47,9	-38,5
● MAN (Volkswagen Caminhões e Ônibus)	621	511	2.167	452	1.950	21,5	37,4	11,1
● Mercedes-Benz	88	97	335	107	499	-9,3	-17,8	-32,9
<b>Outras empresas/Other companies/Otras empresas</b>	<b>23</b>	<b>27</b>	<b>88</b>	<b>18</b>	<b>55</b>	<b>-14,8</b>	<b>27,8</b>	<b>60,0</b>
<b>Semipesados / Semi-Heavy / Semipesados</b>	<b>2.779</b>	<b>2.527</b>	<b>9.605</b>	<b>2.101</b>	<b>9.870</b>	<b>10,0</b>	<b>32,3</b>	<b>-2,7</b>
<b>Empresas associadas à ANFAVEA</b>								
<b>Member companies / Empresas associadas</b>	<b>2.778</b>	<b>2.527</b>	<b>9.604</b>	<b>2.098</b>	<b>9.866</b>	<b>9,9</b>	<b>32,4</b>	<b>-2,7</b>
● Agrale	0	0	0	1	4	-	0,0	0,0
● DAF	132	107	427	44	228	23,4	200,0	87,3
● Ford	0	1	2	4	4	0,0	0,0	-50,0
● Iveco	305	277	1.079	329	1.401	10,1	-7,3	-23,0
● MAN (Volkswagen Caminhões e Ônibus)	1.296	1.168	4.399	884	4.270	11,0	46,6	3,0
● Mercedes-Benz	681	618	2.341	475	2.383	10,2	43,4	-1,8
● Scania	78	56	219	53	80	39,3	47,2	173,8
● Volvo	286	300	1.137	308	1.496	-4,7	-7,1	-24,0
<b>Outras empresas/Other companies/Otras empresas</b>	<b>1</b>	<b>0</b>	<b>1</b>	<b>3</b>	<b>4</b>	<b>-</b>	<b>-66,7</b>	<b>-75,0</b>
<b>Pesados / Heavy / Pesados</b>	<b>5.714</b>	<b>5.312</b>	<b>19.839</b>	<b>3.492</b>	<b>17.177</b>	<b>7,6</b>	<b>63,6</b>	<b>15,5</b>
<b>Empresas associadas à ANFAVEA</b>								
<b>Member companies / Empresas associadas</b>	<b>5.710</b>	<b>5.311</b>	<b>19.834</b>	<b>3.490</b>	<b>17.169</b>	<b>7,5</b>	<b>63,6</b>	<b>15,5</b>
● DAF	633	595	2.574	434	2.093	6,4	45,9	23,0
● Ford	0	0	1	0	0	-	-	-
● Iveco	204	182	664	164	803	12,1	24,4	-17,3
● MAN (Volkswagen Caminhões e Ônibus)	594	541	1.840	513	2.140	9,8	15,8	-14,0
● Mercedes-Benz	875	888	3.299	626	4.345	-1,5	39,8	-24,1
● Scania	1.639	1.800	5.866	744	3.286	-8,9	120,3	78,5
● Volvo	1.765	1.305	5.590	1.009	4.502	35,2	74,9	24,2
<b>Outras empresas/Other companies/Otras empresas</b>	<b>4</b>	<b>1</b>	<b>5</b>	<b>2</b>	<b>8</b>	<b>300,0</b>	<b>100,0</b>	<b>-37,5</b>
<b>Caminhões / Trucks / Camiones - Total</b>	<b>10.758</b>	<b>9.887</b>	<b>37.238</b>	<b>7.824</b>	<b>36.440</b>	<b>8,8</b>	<b>37,5</b>	<b>2,2</b>
<b>Empresas associadas à ANFAVEA</b>								
<b>Member companies / Empresas associadas</b>	<b>10.696</b>	<b>9.819</b>	<b>37.033</b>	<b>7.756</b>	<b>36.208</b>	<b>8,9</b>	<b>37,9</b>	<b>2,3</b>
● Agrale	13	6	30	6	29	116,7	116,7	3,4
● Caoa	16	18	89	20	121	-11,1	-20,0	-26,4
● DAF	765	702	3.001	478	2.321	9,0	60,0	29,3
● FCA (Dodge)	274	251	1.002	632	2.140	9,2	-56,6	-53,2
● Ford	19	11	73	7	14	72,7	171,4	421,4
● Iveco	743	715	2.454	708	3.196	3,9	4,9	-23,2
● MAN (Volkswagen Caminhões e Ônibus)	2.770	2.469	9.318	2.037	9.236	12,2	36,0	0,9
● Mercedes-Benz	2.135	2.011	7.526	1.574	8.991	6,2	35,6	-16,3
● Mercedes-Benz Cars & Vans	189	168	711	176	775	12,5	7,4	-8,3
● Peugeot Citroën	4	7	17	4	21	-42,9	0,0	-19,0
● Peugeot	2	6	12	1	14	-66,7	100,0	-14,3
● Citroën	2	1	5	3	7	100,0	-33,3	-28,6
● Scania	1.717	1.856	6.085	797	3.366	-7,5	115,4	80,8
● Volvo	2.051	1.605	6.727	1.317	5.998	27,8	55,7	12,2
<b>Outras empresas/Other companies/Otras empresas</b>	<b>62</b>	<b>68</b>	<b>205</b>	<b>68</b>	<b>232</b>	<b>-8,8</b>	<b>-8,8</b>	<b>-11,6</b>
<b>Ônibus / Buses / Ómnibus y Colectivos - Total</b>	<b>1.736</b>	<b>1.614</b>	<b>5.839</b>	<b>1.409</b>	<b>7.628</b>	<b>7,6</b>	<b>23,2</b>	<b>-23,5</b>
<b>Empresas associadas à ANFAVEA</b>								
<b>Member companies / Empresas associadas</b>	<b>1.735</b>	<b>1.614</b>	<b>5.835</b>	<b>1.407</b>	<b>7.595</b>	<b>7,5</b>	<b>23,3</b>	<b>-23,2</b>
● Agrale	286	254	976	197	1.273	12,6	45,2	-23,3
● Iveco	76	56	220	46	135	35,7	65,2	63,0
● MAN (Volkswagen Caminhões e Ônibus)	403	385	1.277	303	2.203	4,7	33,0	-42,0
● Mercedes-Benz	838	838	3.031	749	3.542	0,0	11,9	-14,4
● Scania	77	48	183	21	80	60,4	266,7	128,8
● Volvo	55	33	148	91	362	66,7	-39,6	-59,1
<b>Outras empresas/Other companies/Otras empresas</b>	<b>1</b>	<b>0</b>	<b>4</b>	<b>2</b>	<b>33</b>	<b>-</b>	<b>-50,0</b>	<b>-87,9</b>

Fonte/Source/Fuente: Renavam/Denatran





## Exportações de autoveículos montados

Exports of assembled vehicles / Exportaciones de vehículos montados

▶ 2024

▶ 2023

	ABR APR/ABR A	MAR MAR/MAR B	JAN-ABR JAN-APR/ENE-ABR C	ABR APR/ABR D	JAN-ABR JAN-APR/ENE-ABR E	A/B %	A/D %	C/E %
<b>Unidades - Total</b> / Units / Unidades	<b>27.334</b>	<b>32.706</b>	<b>109.582</b>	<b>34.007</b>	<b>148.170</b>	<b>-16,4</b>	<b>-19,6</b>	<b>-26,0</b>
<b>Veículos leves / Light vehicles / Vehículos livianos</b>	<b>25.698</b>	<b>30.934</b>	<b>103.750</b>	<b>32.672</b>	<b>141.559</b>	<b>-16,9</b>	<b>-21,3</b>	<b>-26,7</b>
Automóveis / Passenger cars / Automóviles	21.758	23.176	81.113	27.756	119.657	-6,1	-21,6	-32,2
Comerciais leves / Light commercials / Comerciales livianos	3.940	7.758	22.637	4.916	21.902	-49,2	-19,9	3,4
<b>Caminhões / Trucks / Camiones</b>	<b>1.188</b>	<b>1.368</b>	<b>4.510</b>	<b>1.001</b>	<b>5.469</b>	<b>-13,2</b>	<b>18,7</b>	<b>-17,5</b>
Semileves / Semi-light / Semilivianos	25	30	93	34	351	-16,7	-26,5	-73,5
Leves / Light / Livianos	84	125	380	144	817	-32,8	-41,7	-53,5
Médios / Medium / Medianos	25	29	84	11	406	-13,8	127,3	-79,3
Sempesados / Semi-heavy / Sempesados	302	380	1.368	387	1.481	-20,5	-22,0	-7,6
Pesados / Heavy / Pesados	752	804	2.585	425	2.414	-6,5	76,9	7,1
<b>Ônibus / Buses / Ómnibus y Colectivos</b>	<b>448</b>	<b>404</b>	<b>1.322</b>	<b>334</b>	<b>1.142</b>	<b>10,9</b>	<b>34,1</b>	<b>15,8</b>
Rodoviário / Coach / Ómnibus	222	185	646	133	415	20,0	66,9	55,7
Urbano / City bus / Colectivos	226	219	676	201	727	3,2	12,4	-7,0

mil unidades thousand units / miles de unidades	JAN JAN/ENE	FEV FEB/FEB	MAR MAR/MAR	ABR APR/ABR	MAI MAY/MAY	JUN JUN/JUN	JUL JUL/JUL	AGO AUG/AGO	SET SEP/SET	OUT OCT/OCT	NOV NOV/NOV	DEZ DEC/DIC	TOTAL
<b>2021</b>	25,9	33,1	36,8	33,9	37,0	33,5	23,8	29,4	23,6	29,8	28,0	41,6	<b>376,4</b>
<b>2022</b>	27,7	41,4	38,9	44,8	46,1	47,3	41,9	46,8	28,5	42,8	43,4	31,2	<b>480,9</b>
<b>2023</b>	33,0	35,7	45,4	34,0	45,7	36,6	30,5	34,5	27,4	31,3	24,1	25,7	<b>403,9</b>
<b>2024</b>	18,8	30,7	32,7	27,3									<b>109,6</b>



## Exportações de autoveículos em valores

Exports of vehicles in value / Exportaciones de vehículos en valores

▶ 2024

▶ 2023

	ABR APR/ABR A	MAR MAR/MAR B	JAN-ABR JAN-APR/ENE-ABR C	ABR APR/ABR D	JAN-ABR JAN-APR/ENE-ABR E	A/B %	A/D %	C/E %
<b>Total - US\$ mil</b> / US\$ thousand / miles US\$	<b>739.857</b>	<b>911.826</b>	<b>3.136.415</b>	<b>906.937</b>	<b>3.714.625</b>	<b>-18,9</b>	<b>-18,4</b>	<b>-15,6</b>

US\$ Milhões US\$ Million / Millones US\$	JAN JAN/ENE	FEV FEB/FEB	MAR MAR/MAR	ABR APR/ABR	MAI MAY/MAY	JUN JUN/JUN	JUL JUL/JUL	AGO AUG/AGO	SET SEP/SET	OUT OCT/OCT	NOV NOV/NOV	DEZ DEC/DIC	TOTAL
<b>2021</b>	451,2	602,7	677,0	644,9	675,5	595,0	558,8	688,7	634,6	667,4	648,4	749,0	<b>7.593,2</b>
<b>2022</b>	554,1	731,1	843,3	801,8	943,9	1.000,3	903,7	1.043,6	767,2	1.061,0	975,8	819,1	<b>10.444,9</b>
<b>2023</b>	710,7	964,0	1.133,0	906,9	1.089,5	1.002,7	1.014,9	977,9	761,3	878,4	752,0	721,4	<b>10.912,8</b>
<b>2024</b>	620,6	864,1	911,8	739,9									<b>3.136,4</b>



## Produção de autoveículos montados

Production of assembled vehicles / Producción de vehículos montados

▶ 2024

▶ 2023

	ABR APR/ABR A	MAR MAR/MAR B	JAN-ABR JAN-APR/ENE-ABR C	ABR APR/ABR D	JAN-ABR JAN-APR/ENE-ABR E	A/B %	A/D %	C/E %
<b>Unidades - Total / Units / Unidades</b>	<b>222.115</b>	<b>195.751</b>	<b>760.114</b>	<b>178.853</b>	<b>714.872</b>	<b>13,5</b>	<b>24,2</b>	<b>6,3</b>
<b>Veículos leves / Light vehicles / Vehículos livianos</b>	<b>207.651</b>	<b>181.901</b>	<b>709.833</b>	<b>169.970</b>	<b>677.477</b>	<b>14,2</b>	<b>22,2</b>	<b>4,8</b>
Automóveis / Passenger cars / Automóviles	167.402	143.419	568.534	137.549	553.965	16,7	21,7	2,6
Comerciais leves / Light commercials / Comerciales livianos	40.249	38.482	141.299	32.421	123.512	4,6	24,1	14,4
<b>Caminhões / Trucks / Camiones</b>	<b>11.656</b>	<b>11.224</b>	<b>40.983</b>	<b>7.255</b>	<b>31.752</b>	<b>3,8</b>	<b>60,7</b>	<b>29,1</b>
Semileves / Semi-light / Semilivianos	107	62	243	61	626	72,6	75,4	-61,2
Leves / Light / Livianos	1.410	1.329	5.555	1.202	5.276	6,1	17,3	5,3
Médios / Medium / Medianos	153	324	835	195	1.189	-52,8	-21,5	-29,8
Semipesados / Semi-heavy / Semipesados	2.434	2.835	9.393	2.121	8.731	-14,1	14,8	7,6
Pesados / Heavy / Pesados	7.552	6.674	24.957	3.676	15.930	13,2	105,4	56,7
<b>Ônibus (Chassis)/Buses (Chassis)/Ômnibus y Colectivos (Chassis)</b>	<b>2.808</b>	<b>2.626</b>	<b>9.298</b>	<b>1.628</b>	<b>5.643</b>	<b>6,9</b>	<b>72,5</b>	<b>64,8</b>
Rodoviário / Coach / Ômnibus	381	431	1.456	214	691	-11,6	78,0	110,7
Urbano / City bus / Colectivos	2.427	2.195	7.842	1.414	4.952	10,6	71,6	58,4

mil unidades thousand units / miles de unidades	JAN JAN/ENE	FEV FEB/FEB	MAR MAR/MAR	ABR APR/ABR	MAI MAY/MAY	JUN JUN/JUN	JUL JUL/JUL	AGO AUG/AGO	SET SEP/SET	OUT OCT/OCT	NOV NOV/NOV	DEZ DEC/DIC	TOTAL
2021	200,4	197,0	200,3	190,9	192,8	167,5	164,2	165,3	174,1	179,0	205,7	210,9	2.248,3
2022	145,4	165,9	184,8	186,0	205,9	203,6	219,0	238,0	207,8	206,0	215,8	191,6	2.369,8
2023	152,7	161,5	221,8	178,9	227,9	189,2	183,0	227,0	208,9	199,8	202,7	171,6	2.324,8
2024	152,6	189,7	195,8	222,1									760,1



## Emprego - Pessoas Employment - Persons | Empleo - Personas

▶ 2024

▶ 2023

	ABR APR/ABR A	MAR MAR/MAR B	ABR APR/ABR C	A/B %	A/C %
<b>Autoveículos - Total / Vehículos / Vehículos</b>	<b>102.005</b>	<b>101.404</b>	<b>101.226</b>	<b>0,6</b>	<b>0,8</b>

Milhares de pessoas Thousand persons / Miles de personas	JAN JAN/ENE	FEV FEB/FEB	MAR MAR/MAR	ABR APR/ABR	MAI MAY/MAY	JUN JUN/JUN	JUL JUL/JUL	AGO AUG/AGO	SET SEP/SET	OUT OCT/OCT	NOV NOV/NOV	DEZ DEC/DIC
2021	103,4	104,7	104,7	104,7	104,1	102,7	102,7	103,0	103,0	102,6	102,6	101,1
2022	100,8	100,8	101,2	101,2	101,3	102,0	103,3	103,6	104,0	103,8	104,0	101,9
2023	102,1	101,9	101,6	101,2	100,2	99,7	99,6	100,1	100,6	100,6	101,2	98,9
2024	99,9	100,7	101,4	102,0								



## CKD CKD | CKD

Exportações de autoveículos desmontados (CKD) de produção nacional  
Exports of completely knocked-down vehicles (CKD) / Exportaciones de vehículos en partes (CKD)

2023	Unidades Units / Unidades	JAN JAN/ENE	FEV FEB/FEB	MAR MAR/MAR	ABR APR/ABR	MAI MAY/MAY	JUN JUN/JUN	JUL JUL/JUL	AGO AUG/AGO	SET SEP/SET	OUT OCT/OCT	NOV NOV/NOV	DEZ DEC/DIC	TOTAL
<b>Total</b>		<b>328</b>	<b>1.659</b>	<b>2.070</b>	<b>1.561</b>	<b>1.578</b>	<b>1.367</b>	<b>962</b>	<b>1.383</b>	<b>1.081</b>	<b>1.051</b>	<b>832</b>	<b>669</b>	<b>14.541</b>
<b>Veículos leves/Light vehicles/Vehículos livianos</b>		<b>0</b>	<b>0</b>	<b>0</b>	<b>0</b>	<b>0</b>	<b>0</b>	<b>0</b>	<b>0</b>	<b>0</b>	<b>0</b>	<b>0</b>	<b>0</b>	<b>0</b>
Automóveis/Passenger Cars/Automóviles		0	0	0	0	0	0	0	0	0	0	0	0	0
Comerciais leves/Light commercials/Comerciales livianos		0	0	0	0	0	0	0	0	0	0	0	0	0
<b>Veículos pesados/Heavy vehicles/Vehículos pesados</b>		<b>328</b>	<b>1.659</b>	<b>2.070</b>	<b>1.561</b>	<b>1.578</b>	<b>1.367</b>	<b>962</b>	<b>1.383</b>	<b>1.081</b>	<b>1.051</b>	<b>832</b>	<b>669</b>	<b>14.541</b>
Caminhões/Trucks/Camiones		244	1.347	1.746	1.340	1.193	956	591	953	784	775	704	476	11.109
Ônibus (Chassis)/Buses (Chassis)/Ômnibus y Colectivos (Chassis)		84	312	324	221	385	411	371	430	297	276	128	193	3.432
2024	Unidades Units / Unidades	JAN JAN/ENE	FEV FEB/FEB	MAR MAR/MAR	ABR APR/ABR	MAI MAY/MAY	JUN JUN/JUN	JUL JUL/JUL	AGO AUG/AGO	SET SEP/SET	OUT OCT/OCT	NOV NOV/NOV	DEZ DEC/DIC	TOTAL
<b>Total</b>		<b>577</b>	<b>933</b>	<b>1.023</b>	<b>1.186</b>									<b>3.719</b>
<b>Veículos leves/Light vehicles/Vehículos livianos</b>		<b>0</b>	<b>0</b>	<b>0</b>	<b>0</b>									<b>0</b>
Automóveis/Passenger Cars/Automóviles		0	0	0	0									0
Comerciais leves/Light commercials/Comerciales livianos		0	0	0	0									0
<b>Veículos pesados/Heavy vehicles/Vehículos pesados</b>		<b>577</b>	<b>933</b>	<b>1.023</b>	<b>1.186</b>									<b>3.719</b>
Caminhões/Trucks/Camiones		432	667	677	768									2.544
Ônibus (Chassis)/Buses (Chassis)/Ômnibus y Colectivos (Chassis)		145	266	346	418									1.175

Presidente / President / Presidente

■ **Márcio de Lima Leite**

1º Vice-Presidente / 1st VicePresident / 1er Vicepresidente

■ **Gustavo Rodrigo Bonini**

Vice-Presidente Tesoureiro / Vice President Treasurer / Vicepresidente Tesorero

■ **Gleide Mércia Souza Patrízi**

Vice-Presidente Secretário / Vice President Secretary / Vicepresidente Secretario

■ **Antonio Candido Prativiera Calcagnotto**

Vice-Presidentes / Vice-presidents / Vicepresidentes

- Adriano Leite de Barros
- Alexandre Bernardes de Miranda
- Alexandre Parker Machado
- Ana Helena Correa de Andrade
- Andrea Zámolyi Park
- Antonio Sérgio Martins Mello
- Dirleir Ribeiro Dias
- Eduardo Freitas
- Edson Ares Sixto Martins
- Fabio Rua
- Fernando Carlos de Andrade Flório
- Fernando Faverzani Mallman
- Jeferson Olivete Biaggi
- João Alecrim Pereira
- João Irineu Medeiros
- Luiz Carlos Gomes de Moraes
- Luiz Henrique Maia Bezerra
- Luiz Ricardo de Medeiros Santiago
- Marcelo de Oliveira Elias
- Marco Antonio Saltini
- Marcus Vinícius Aguiar
- Otávio Kyoshi Mizikami
- Rafael Luiz Ceconello
- Reinaldo Muratori
- Ricardo Augusto Martins
- Roberto Matarazzo Braun
- Roberto Mario Martini
- Ulisses Lyrio Chaves

Diretor Executivo / Executive Director / Director Ejecutivo

■ **Igor Calvet**

Diretor / Director / Director

■ **Aurélio Santana**

Diretor Técnico / Technical Director / Director Técnico

■ **Henry Joseph Junior**

Diretor de Relações Governamentais / Government Relations Director / Director de Relaciones Gubernamentales

■ **Mauro Borges de Castro**

Diretor de Comunicação e Assuntos Institucionais / Communication and Institutional Affairs Director / Director de Comunicaciones y Asuntos Institucionales.

■ **André Jalonetsky**

A Carta da Anfavea é uma publicação mensal da Associação Nacional dos Fabricantes de Veículos Automotores (ANFAVEA). ● Av. Indianópolis, 496, São Paulo, SP, Brasil, 04062-900, telefone 55 11 2193 7800, ● www.anfavea.com.br, ● e-mail anfavea@anfavea.com.br. ● Escritório em Brasília, ST SAUS Quadra 4, lote 9/10, s/nº, Bloco A, sala 725 e partes, Asa Sul, Brasília, DF, Brasil, 70070-938, telefone 55 61 2191-1400. ● Sérgio Sawada, assessor estatístico, inscrição no Conre da 3ª Região sob nº 5612-A. ● Criação e desenvolvimento Agência Ideia Ideal 55 11 3744-2030, www.idealideal.com.br. Reprodução livre, agradece-se citar a fonte. Distribuição gratuita.

1. Informações sujeitas a revisão. / Information subject to change. / Informaciones sujetas a revisión.

2. Os dados do mês mais recente são preliminares. / Los datos del mes más reciente son preliminares.

3. As exportações em valores incluem autoveículos montados e desmontados, motores e componentes das empresas associadas à ANFAVEA. / Export data in value include assembled and knocked-down vehicles, engines and components manufactured by ANFAVEA member companies. / Las exportaciones en valores incluyen vehículos (listos y CKD), motores y autocomponentes de las empresas asociadas a ANFAVEA.

4. Comerciais leves, PBT de até 3,5 t. / Light commercials, GVW (gross vehicle weight) up to 3.5 ton. / Comerciales livianos, PBT hasta 3,5 t.

5. Para caminhões, a classificação é: / For trucks, the classification is as follows: / Para los camiones, la clasificación es la siguiente:

<b>Semileves</b>   Semi-light   Semilivianos	PBT > 3,5 t < 6 t
<b>Leves</b>   Light   Livianos	PBT ≥ 6 t < 10 t
<b>Médios</b>   Medium   Medianos	PBT ≥ 10 t < 15 t
<b>Semipesados</b>   Semi-Heavy   Semipesados	PBT ≥ 15 t
Caminhão-chassi   Truck   Camión chasis	CMT ≤ 45 t
Caminhão-trator   Truck-tractor   Camión tractor	PBTC < 40 t
<b>Pesados</b>   Heavy   Pesados	PBT ≥ 15 t
Caminhão-chassi   Truck   Camión chasis	CMT > 45 t
Caminhão-trator   Truck-tractor   Camión tractor	PBTC ≥ 40 t

<b>PTB</b>	Peso Bruto Total GVW Peso Bruto Total
	Capacidade Máxima de Tração GCW Capacidad Máxima de Tracción
<b>PBTC</b>	Peso Bruto Total Combinado CCGW Peso Bruto Total Combinado

> maior/more than/mayor

≥ maior ou igual/more than or equal to/mayor o igual

< menor/less than/menor

≤ menor ou igual/less than or equal to/menor o igual

6. Serão considerados automóveis os veículos automotores projetados, equipados e destinados ao transporte de pessoas e suas bagagens. Alguns exemplos: sedã, hatch, minivan, monovolume, cupê, conversível, crossover, utilitários esportivos (SUVs) e utilitários (jipes).  
Will be considered as cars, the vehicles designed, equipped and destined for the transportation of people and its luggage. Some examples are: sedan, hatch, minivan, MPV, coupe, convertible, crossover, sport utility vehicle (SUV's) and utilities (jeeps).  
Se considerará automóviles los vehículos automotores diseñados, equipados y destinados para el transporte de personas y sus equipajes. Algunos ejemplos son los vehículos sedán, hatchback, monovolumen, cupé, descapotados, deportivos utilitarios, y jeeps.

7. Os comerciais leves são os veículos comerciais projetados, equipados e caracterizados para transporte simultâneo ou alternativo de pessoas e carga, com Peso Bruto Total (PBT) de até 3,5 t. Podem ser picapes (pequenas e médias), furgonetas, furgões e "vans" (de passageiros). Também estão incluídos nessa categoria os veículos especiais, como ambulância.  
The light commercial vehicles are the ones designed, equipped and characterized for the simultaneous or alternative transportation of people and load, with gross vehicle weight (GVW) of until 3.5 tons. The models can be pickup trucks (small and medium) and vans (of passengers). Are also included in this category the special vehicles, such as ambulance.

Bajo la línea de los comerciales livianos están incluidos los vehículos comerciales diseñados, equipados e caracterizados para el transporte simultáneo o alternativo de personas y carga, con Peso Bruto Total (PBT) de hasta 3,5 t. Puede ser camionetas (pequeñas y medianas), furgonetas e furgonetas de pasajeros. También se incluyen en esta categoría los vehículos especiales, tal cual las ambulancias.

## EMPRESAS ASSOCIADAS

Member companies | Empresas associadas

- AGCO do Brasil Soluções Agrícolas Ltda. [www.agco.com.br](http://www.agco.com.br)



- Agrale S.A. [www.agrale.com.br](http://www.agrale.com.br)



- Audi do Brasil Indústria e Comércio de Veículos Ltda. [www.audi.com.br](http://www.audi.com.br)



- BMW do Brasil Ltda. [www.bmw.com.br](http://www.bmw.com.br)



- CAO A Montadora de Veículos S.A. [www.caoa.com.br](http://www.caoa.com.br)



- Caterpillar Brasil Ltda. [www.caterpillar.com/pt](http://www.caterpillar.com/pt)



- CNH Industrial Brasil Ltda. [www.cnhindustrial.com](http://www.cnhindustrial.com)



- DAF Caminhões Brasil Indústria Ltda. [www.dafcaminhoes.com.br](http://www.dafcaminhoes.com.br)



- Ford Motor Company Brasil Ltda. [www.ford.com.br](http://www.ford.com.br)



- General Motors do Brasil Ltda. [www.chevrolet.com.br](http://www.chevrolet.com.br)



- Honda Automóveis do Brasil Ltda. [www.honda.com.br](http://www.honda.com.br)



- HPE Automotores do Brasil Ltda. [www.mitsubishimotors.com.br](http://www.mitsubishimotors.com.br)  
[suzukiveiculos.com.br](http://suzukiveiculos.com.br)



- Hyundai Motor Brasil Montadora de Automóveis Ltda. [www.hyundai.com.br](http://www.hyundai.com.br)



- On-Highway Brasil Ltda. [www.iveco.com.br](http://www.iveco.com.br)



- Jaguar e Land Rover Brasil Indústria e Comércio de Veículos Ltda. [www.landrover.com.br](http://www.landrover.com.br)  
[www.jaguarbrasil.com.br](http://www.jaguarbrasil.com.br)



- Komatsu do Brasil Ltda. [www.komatsu.com.br](http://www.komatsu.com.br)



- Mercedes-Benz Cars & Vans Brasil – Indústria e Comércio de Veículos Ltda. [www.mercedes-benz.com.br](http://www.mercedes-benz.com.br)



- Mercedes-Benz do Brasil Ltda. [www.mercedes-benz.com.br](http://www.mercedes-benz.com.br)



- Nissan do Brasil Automóveis Ltda. [www.nissan.com.br](http://www.nissan.com.br)



- Renault do Brasil S.A. [www.renault.com.br](http://www.renault.com.br)



- Scania Latin America Ltda. [www.scania.com.br](http://www.scania.com.br)



- Stellantis [www.stellantis.com](http://www.stellantis.com)



- Toyota do Brasil Ltda. [www.toyota.com.br](http://www.toyota.com.br)



- Volkswagen do Brasil Ltda. [www.vw.com.br](http://www.vw.com.br)



- Volkswagen Truck & Bus Indústria e Comércio de Veículos Ltda. [www.vwco.com.br](http://www.vwco.com.br)



Caminhões  
Ônibus

- Volvo do Brasil Veículos Ltda. [www.volvo.com.br](http://www.volvo.com.br)

