

Anfavea

ASSOCIAÇÃO NACIONAL DOS FABRICANTES DE VEÍCULOS AUTOMOTORES



CARTA DA ANFAVEA

Resultados de outubro e janeiro a outubro de 2024

Results for october and January to october 2024 / Resultados de octubre y Enero a octubre de 2024



Autoveículos - Vehicles / Vehículos

► Licenciamento

Vehicle registration / Matriculación de vehículos

Unidades
Units / Unidades

OUT 24 - OCT 24/OCT 24	264,9 mil Thousand/Mil
SET 24 - SEP 24/SEP 24	236,3 mil Thousand/Mil
OUT 24/SET 24 OCT 24/SEP 24 - OCT 24/SEP 24	12,1 %
OUT 23 - OCT 23/OCT 23	217,8 mil Thousand/Mil
OUT 24/OUT 23 OCT 24/OCT 23 - OCT 24/OCT 23	21,6 %
JAN-OUT 24 - JAN-OCT 24 - ENE-OCT 24	2.124,0 mil Thousand/Mil
JAN-OUT 23 - JAN-OCT 23 - ENE-OCT 23	1.847,5 mil Thousand/Mil
JAN-OUT 24 / JAN-OUT 23 JAN-OCT 24 / JAN-OCT 23 - ENE-OCT 24 / ENE-OCT 23	15,0 %

► Exportação

Export / Exportaciones

Unidades
Units / Unidades

OUT 24 - OCT 24/OCT 24	43,5 mil Thousand/Mil
SET 24 - SEP 24/SEP 24	41,6 mil Thousand/Mil
OUT 24/SET 24 OCT 24/SEP 24 - OCT 24/SEP 24	4,6 %
OUT 23 - OCT 23/OCT 23	31,3 mil Thousand/Mil
OUT 24/OUT 23 OCT 24/OCT 23 - OCT 24/OCT 23	39,2 %
JAN-OUT 24 - JAN-OCT 24 - ENE-OCT 24	327,8 mil Thousand/Mil
JAN-OUT 23 - JAN-OCT 23 - ENE-OCT 23	354,2 mil Thousand/Mil
JAN-OUT 24 / JAN-OUT 23 JAN-OCT 24 / JAN-OCT 23 - ENE-OCT 24 / ENE-OCT 23	-7,4 %

► Produção

Production / Producción

Unidades
Units / Unidades

OUT 24 - OCT 24/OCT 24	249,2 mil Thousand/Mil
SET 24 - SEP 24/SEP 24	230,0 mil Thousand/Mil
OUT 24/SET 24 OCT 24/SEP 24 - OCT 24/SEP 24	8,3 %
OUT 23 - OCT 23/OCT 23	199,8 mil Thousand/Mil
OUT 24/OUT 23 OCT 24/OCT 23 - OCT 24/OCT 23	24,7 %
JAN-OUT 24 - JAN-OCT 24 - ENE-OCT 24	2.123,4 mil Thousand/Mil
JAN-OUT 23 - JAN-OCT 23 - ENE-OCT 23	1.950,6 mil Thousand/Mil
JAN-OUT 24 / JAN-OUT 23 JAN-OCT 24 / JAN-OCT 23 - ENE-OCT 24 / ENE-OCT 23	8,9 %



Automóveis - Passenger Cars / Automóviles

▶ Licenciamento

Vehicle registration / Matriculación de vehículos

Unidades
Units / Unidades

OUT 24 - OCT 24/OCT 24	195,2 mil Thousand/Mil
SET 24 - SEP 24/SEP 24	171,7 mil Thousand/Mil
OUT 24/SET 24 OCT 24/SEP 24 - OCT 24/SEP 24	13,7 %
OUT 23 - OCT 23/OCT 23	163,2 mil Thousand/Mil
OUT 24/OUT 23 OCT 24/OCT 23 - OCT 24/OCT 23	19,6 %
JAN-OUT 24 - JAN-OCT 24 - ENE-OCT 24	1565,1 mil Thousand/Mil
JAN-OUT 23 - JAN-OCT 23 - ENE-OCT 23	1372,9 mil Thousand/Mil
JAN-OUT 24 / JAN-OUT 23 JAN-OCT 24 / JAN-OCT 23 - ENE-OCT 24 / ENE-OCT 23	14,0 %

Fonte: Renavam/Denatran

▶ Exportação

Export / Exportaciones

Unidades
Units / Unidades

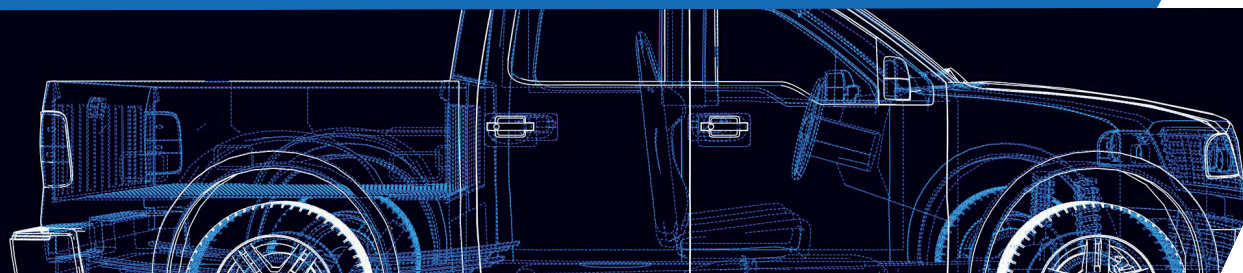
OUT 24 - OCT 24/OCT 24	32,3 mil Thousand/Mil
SET 24 - SEP 24/SEP 24	31,8 mil Thousand/Mil
OUT 24/SET 24 OCT 24/SEP 24 - OCT 24/SEP 24	1,4 %
OUT 23 - OCT 23/OCT 23	23,9 mil Thousand/Mil
OUT 24/OUT 23 OCT 24/OCT 23 - OCT 24/OCT 23	35,1 %
JAN-OUT 24 - JAN-OCT 24 - ENE-OCT 24	242,4 mil Thousand/Mil
JAN-OUT 23 - JAN-OCT 23 - ENE-OCT 23	274,3 mil Thousand/Mil
JAN-OUT 24 / JAN-OUT 23 JAN-OCT 24 / JAN-OCT 23 - ENE-OCT 24 / ENE-OCT 23	-11,6 %

▶ Produção

Production / Producción

Unidades
Units / Unidades

OUT 24 - OCT 24/OCT 24	185,5 mil Thousand/Mil
SET 24 - SEP 24/SEP 24	169,1 mil Thousand/Mil
OUT 24/SET 24 OCT 24/SEP 24 - OCT 24/SEP 24	9,7 %
OUT 23 - OCT 23/OCT 23	149,7 mil Thousand/Mil
OUT 24/OUT 23 OCT 24/OCT 23 - OCT 24/OCT 23	23,9 %
JAN-OUT 24 - JAN-OCT 24 - ENE-OCT 24	1583,3 mil Thousand/Mil
JAN-OUT 23 - JAN-OCT 23 - ENE-OCT 23	1496,5 mil Thousand/Mil
JAN-OUT 24 / JAN-OUT 23 JAN-OCT 24 / JAN-OCT 23 - ENE-OCT 24 / ENE-OCT 23	5,8 %



Comerciais Leves - Light commercials / Comerciales livianos

▶ Licenciamento

Vehicle registration / Matriculación de vehículos

Unidades
Units / Unidades

OUT 24 - OCT 24/OCT 24	54,9 mil Thousand/Mil
SET 24 - SEP 24/SEP 24	51,2 mil Thousand/Mil
OUT 24/SET 24 OCT 24/SEP 24 - OCT 24/SEP 24	7,3 %
OUT 23 - OCT 23/OCT 23	43,6 mil Thousand/Mil
OUT 24/OUT 23 OCT 24/OCT 23 - OCT 24/OCT 23	25,9 %
JAN-OUT 24 - JAN-OCT 24 - ENE-OCT 24	437,3 mil Thousand/Mil
JAN-OUT 23 - JAN-OCT 23 - ENE-OCT 23	368,8 mil Thousand/Mil
JAN-OUT 24 / JAN-OUT 23 JAN-OCT 24 / JAN-OCT 23 - ENE-OCT 24 / ENE-OCT 23	18,6 %

Fonte: Renavam/Denatran

▶ Exportação

Export / Exportaciones

Unidades
Units / Unidades


OUT 24 - OCT 24/OCT 24	8,6 mil Thousand/Mil
SET 24 - SEP 24/SEP 24	7,7 mil Thousand/Mil
OUT 24/SET 24 OCT 24/SEP 24 - OCT 24/SEP 24	11,1 %
OUT 23 - OCT 23/OCT 23	5,1 mil Thousand/Mil
OUT 24/OUT 23 OCT 24/OCT 23 - OCT 24/OCT 23	67,1 %
JAN-OUT 24 - JAN-OCT 24 - ENE-OCT 24	67,7 mil Thousand/Mil
JAN-OUT 23 - JAN-OCT 23 - ENE-OCT 23	61,4 mil Thousand/Mil
JAN-OUT 24 / JAN-OUT 23 JAN-OCT 24 / JAN-OCT 23 - ENE-OCT 24 / ENE-OCT 23	10,3 %

▶ Produção

Production / Producción

Unidades
Units / Unidades

OUT 24 - OCT 24/OCT 24	46,4 mil Thousand/Mil
SET 24 - SEP 24/SEP 24	45,5 mil Thousand/Mil
OUT 24/SET 24 OCT 24/SEP 24 - OCT 24/SEP 24	2,1 %
OUT 23 - OCT 23/OCT 23	37,5 mil Thousand/Mil
OUT 24/OUT 23 OCT 24/OCT 23 - OCT 24/OCT 23	24,0 %
JAN-OUT 24 - JAN-OCT 24 - ENE-OCT 24	399,0 mil Thousand/Mil
JAN-OUT 23 - JAN-OCT 23 - ENE-OCT 23	354,4 mil Thousand/Mil
JAN-OUT 24 / JAN-OUT 23 JAN-OCT 24 / JAN-OCT 23 - ENE-OCT 24 / ENE-OCT 23	12,6 %



Caminhões - Trucks / Camiones

► Licenciamento

Vehicle registration / Matriculación de vehículos

Unidades
Units / Unidades

OUT 24 - OCT 24/OCT 24	12,2 mil Thousand/Mil
SET 24 - SEP 24/SEP 24	11,5 mil Thousand/Mil
OUT 24/SET 24 OCT 24/SEP 24 - OCT 24/SEP 24	6,7%
OUT 23 - OCT 23/OCT 23	9,4 mil Thousand/Mil
OUT 24/OUT 23 OCT 24/OCT 23 - OCT 24/OCT 23	29,3%
JAN-OUT 24 - JAN-OCT 24 - ENE-OCT 24	103,3 mil Thousand/Mil
JAN-OUT 23 - JAN-OCT 23 - ENE-OCT 23	88,5 mil Thousand/Mil
JAN-OUT 24 / JAN-OUT 23 JAN-OCT 24 / JAN-OCT 23 - ENE-OCT 24 / ENE-OCT 23	16,8%

Fonte: Renavam/Denatran

► Exportação

Export / Exportaciones

Unidades
Units / Unidades

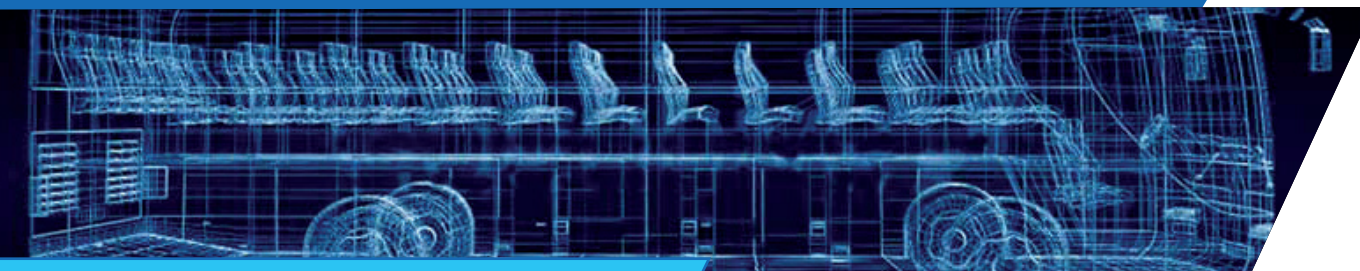
OUT 24 - OCT 24/OCT 24	2,1 mil Thousand/Mil
SET 24 - SEP 24/SEP 24	1,7 mil Thousand/Mil
OUT 24/SET 24 OCT 24/SEP 24 - OCT 24/SEP 24	25,7%
OUT 23 - OCT 23/OCT 23	1,8 mil Thousand/Mil
OUT 24/OUT 23 OCT 24/OCT 23 - OCT 24/OCT 23	16,8%
JAN-OUT 24 - JAN-OCT 24 - ENE-OCT 24	13,9 mil Thousand/Mil
JAN-OUT 23 - JAN-OCT 23 - ENE-OCT 23	14,3 mil Thousand/Mil
JAN-OUT 24 / JAN-OUT 23 JAN-OCT 24 / JAN-OCT 23 - ENE-OCT 24 / ENE-OCT 23	-3,1%

► Produção

Production / Producción

Unidades
Units / Unidades

OUT 24 - OCT 24/OCT 24	14,8 mil Thousand/Mil
SET 24 - SEP 24/SEP 24	13,2 mil Thousand/Mil
OUT 24/SET 24 OCT 24/SEP 24 - OCT 24/SEP 24	12,0%
OUT 23 - OCT 23/OCT 23	10,5 mil Thousand/Mil
OUT 24/OUT 23 OCT 24/OCT 23 - OCT 24/OCT 23	41,2%
JAN-OUT 24 - JAN-OCT 24 - ENE-OCT 24	117,4 mil Thousand/Mil
JAN-OUT 23 - JAN-OCT 23 - ENE-OCT 23	82,2 mil Thousand/Mil
JAN-OUT 24 / JAN-OUT 23 JAN-OCT 24 / JAN-OCT 23 - ENE-OCT 24 / ENE-OCT 23	42,8%



Ônibus - Bus / Autobús

► Licenciamento

Vehicle registration / Matriculación de vehículos

Unidades
Units / Unidades

OUT 24 - OCT 24/OCT 24	2.576 Thousand/Mil
SET 24 - SEP 24/SEP 24	2.004 Thousand/Mil
OUT 24/SET 24 OCT 24/SEP 24 - OCT 24/SEP 24	28,5%
OUT 23 - OCT 23/OCT 23	1.582 Thousand/Mil
OUT 24/OUT 23 OCT 24/OCT 23 - OCT 24/OCT 23	62,8%
JAN-OUT 24 - JAN-OCT 24 - ENE-OCT 24	18.336 Thousand/Mil
JAN-OUT 23 - JAN-OCT 23 - ENE-OCT 23	17.370 Thousand/Mil
JAN-OUT 24 / JAN-OUT 23 JAN-OCT 24 / JAN-OCT 23 - ENE-OCT 24 / ENE-OCT 23	5,6%

Fonte: Renavam/Denatran

► Exportação

Export / Exportaciones

Unidades
Units / Unidades

OUT 24 - OCT 24/OCT 24	540 Thousand/Mil
SET 24 - SEP 24/SEP 24	365 Thousand/Mil
OUT 24/SET 24 OCT 24/SEP 24 - OCT 24/SEP 24	47,9%
OUT 23 - OCT 23/OCT 23	409 Thousand/Mil
OUT 24/OUT 23 OCT 24/OCT 23 - OCT 24/OCT 23	32,0%
JAN-OUT 24 - JAN-OCT 24 - ENE-OCT 24	3.798 Thousand/Mil
JAN-OUT 23 - JAN-OCT 23 - ENE-OCT 23	4.145 Thousand/Mil
JAN-OUT 24 / JAN-OUT 23 JAN-OCT 24 / JAN-OCT 23 - ENE-OCT 24 / ENE-OCT 23	-8,4%

► Produção

Production / Producción

Unidades
Units / Unidades

OUT 24 - OCT 24/OCT 24	2.414 Thousand/Mil
SET 24 - SEP 24/SEP 24	2.177 Thousand/Mil
OUT 24/SET 24 OCT 24/SEP 24 - OCT 24/SEP 24	10,9%
OUT 23 - OCT 23/OCT 23	2.098 Thousand/Mil
OUT 24/OUT 23 OCT 24/OCT 23 - OCT 24/OCT 23	15,1%
JAN-OUT 24 - JAN-OCT 24 - ENE-OCT 24	23.611 Thousand/Mil
JAN-OUT 23 - JAN-OCT 23 - ENE-OCT 23	17.453 Thousand/Mil
JAN-OUT 24 / JAN-OUT 23 JAN-OCT 24 / JAN-OCT 23 - ENE-OCT 24 / ENE-OCT 23	35,3%



Licenciamento de autoveículos novos nacionais

New vehicle registration – locally manufactured / Matriculación de vehículos nuevos - nacionales

► 2024

► 2023

	OUT OCT/OCT A	SET SET/SET B	JAN-OUT JAN-OCT/ENE-OCT C	OUT OCT/OCT D	JAN-OUT JAN-OCT/ENE-OCT E	A/B %	A/D %	C/E %
Unidades - Total / Units / Unidades	217.966	193.770	1.754.849	183.586	1.576.139	12,5	18,7	11,3
Veículos leves / Light vehicles / Vehículos livianos	203.944	180.941	1.639.143	173.159	1.477.093	12,7	17,8	11,0
Automóveis / Passenger cars / Automóviles	163.674	143.187	1.314.046	139.700	1.196.986	14,3	17,2	9,8
Comerciais leves / Light commercials / Comerciales livianos	40.270	37.754	325.097	33.459	280.107	6,7	20,4	16,1
Caminhões / Trucks / Camiones	11.447	10.830	97.403	8.845	81.683	5,7	29,4	19,2
Semileves / Semi-light / Semilivianos	144	82	807	80	934	75,6	80,0	-13,6
Leves / Light / Livianos	987	868	8.072	752	7.203	13,7	31,3	12,1
Médios / Medium / Medianos	956	971	7.694	584	6.692	-1,5	63,7	15,0
Semipesados / Semi-heavy / Semipesados	3.713	3.474	28.828	2.252	23.738	6,9	64,9	21,4
Pesados / Heavy / Pesados	5.647	5.435	52.002	5.177	43.116	3,9	9,1	20,6
Ônibus / Buses / Ómnibus y Colectivos	2.575	1.999	18.303	1.582	17.363	28,8	62,8	5,4

mil unidades thousand units / miles de unidades	JAN JAN/ENE	FEV FEB/FEB	MAR MAR/MAR	ABR APR/ABR	MAI MAY/MAY	JUN JUN/JUN	JUL JUL/JUL	AGO AUG/AGO	SET SEP/SET	OUT OCT/OCT	NOV NOV/NOV	DEZ DEC/DIC	TOTAL
2021	155,0	153,7	172,0	158,0	169,2	158,1	151,0	149,5	133,2	140,4	148,3	177,9	1.866,1
2022	108,4	117,1	129,1	128,4	164,2	151,2	159,3	184,5	168,8	158,9	174,0	187,2	1.831,0
2023	122,4	112,4	171,4	138,1	149,1	161,6	195,9	173,9	167,8	183,6	176,8	203,7	1.956,7
2024	130,1	137,1	157,1	184,6	161,3	176,0	200,1	196,8	193,8	218,0			1.754,8

Fonte/Source/Fuente: Renavam/Denatran



Licenciamento de autoveículos novos importados

New vehicle registration – imported / Matriculación de vehículos nuevos - importados

► 2024

► 2023

	OUT OCT/OCT A	SET SET/SET B	JAN-OUT JAN-OCT/ENE-OCT C	OUT OCT/OCT D	JAN-OUT JAN-OCT/ENE-OCT E	A/B %	A/D %	C/E %
Unidades - Total / Units / Unidades	46.983	42.564	369.125	34.262	271.342	10,4	37,1	36,0
Veículos leves / Light vehicles / Vehículos livianos	46.211	41.934	363.179	33.660	264.568	10,2	37,3	37,3
Automóveis / Passenger cars / Automóviles	31.561	28.499	251.007	23.498	175.913	10,7	34,3	42,7
Comerciais leves / Light commercials / Comerciales livianos	14.650	13.435	112.172	10.162	88.655	9,0	44,2	26,5
Caminhões / Trucks / Camiones	771	625	5.913	602	6.767	23,4	28,1	-12,6
Semileves / Semi-light / Semilivianos	656	563	5.275	561	6.345	16,5	16,9	-16,9
Leves / Light / Livianos	56	23	311	31	243	143,5	80,6	28,0
Médios / Medium / Medianos	55	37	274	7	145	48,6	685,7	89,0
Semipesados / Semi-heavy / Semipesados	1	1	13	2	16	0,0	-50,0	-18,8
Pesados / Heavy / Pesados	3	1	40	1	18	200,0	200,0	122,2
Ônibus / Buses / Ómnibus y Colectivos	1	5	33	0	7	-80,0	-	371,4

mil unidades thousand units / miles de unidades	JAN JAN/ENE	FEV FEB/FEB	MAR MAR/MAR	ABR APR/ABR	MAI MAY/MAY	JUN JUN/JUN	JUL JUL/JUL	AGO AUG/AGO	SET SEP/SET	OUT OCT/OCT	NOV NOV/NOV	DEZ DEC/DIC	TOTAL
2021	16,2	13,7	17,4	17,1	19,4	24,4	24,5	23,3	21,9	22,0	24,7	29,2	253,8
2022	18,1	15,2	17,8	18,9	22,8	26,9	22,7	24,1	25,2	22,0	30,0	29,7	273,5
2023	20,4	17,5	27,5	22,7	27,5	27,9	29,7	33,8	30,0	34,3	35,8	44,8	352,0
2024	31,5	28,1	30,6	36,3	32,9	38,3	41,3	40,6	42,6	47,0			369,1

Fonte/Source/Fuente: Renavam/Denatran



Licenciamento total de autoveículos novos

New vehicle registration – locally manufactured and imported / Matriculación de vehículos nuevos - nacionales e importados

► 2024

► 2023

	OUT OCT/OCT A	SET SET/SET B	JAN-OUT JAN-OCT/ENE-OCT C	OUT OCT/OCT D	JAN-OUT JAN-OCT/ENE-OCT E	A/B %	A/D %	C/E %
Unidades - Total / Units / Unidades	264.949	236.334	2.123.974	217.848	1.847.481	12,1	21,6	15,0
Veículos leves / Light vehicles / Vehículos livianos	250.155	222.875	2.002.322	206.819	1.741.661	12,2	21,0	15,0
Automóveis / Passenger cars / Automóviles	195.235	171.686	1.565.053	163.198	1.372.899	13,7	19,6	14,0
Comerciais leves / Light commercials / Comerciales livianos	54.920	51.189	437.269	43.621	368.762	7,3	25,9	18,6
Caminhões / Trucks / Camiones	12.218	11.455	103.316	9.447	88.450	6,7	29,3	16,8
Semileves / Semi-light / Semilivianos	800	645	6.082	641	7.279	24,0	24,8	-16,4
Leves / Light / Livianos	1.043	891	8.383	783	7.446	17,1	33,2	12,6
Médios / Medium / Medianos	1.011	1.008	7.968	591	6.837	0,3	71,1	16,5
Semipesados / Semi-heavy / Semipesados	3.714	3.475	28.841	2.254	23.754	6,9	64,8	21,4
Pesados / Heavy / Pesados	5.650	5.436	52.042	5.178	43.134	3,9	9,1	20,7
Ônibus / Buses / Ómnibus y Colectivos	2.576	2.004	18.336	1.582	17.370	28,5	62,8	5,6

mil unidades thousand units / miles de unidades	JAN JAN/ENE	FEV FEB/FEB	MAR MAR/MAR	ABR APR/ABR	MAI MAY/MAY	JUN JUN/JUN	JUL JUL/JUL	AGO AUG/AGO	SET SEP/SET	OUT OCT/OCT	NOV NOV/NOV	DEZ DEC/DIC	TOTAL
2021	171,1	167,4	189,4	175,1	188,7	182,5	175,5	172,8	155,1	162,3	173,0	207,1	2.119,9
2022	126,5	132,3	146,8	147,2	187,1	178,1	182,0	208,6	194,0	180,9	204,0	216,9	2.104,5
2023	142,9	129,9	199,0	160,7	176,5	189,5	225,6	207,7	197,7	217,8	212,6	248,6	2.308,7
2024	161,6	165,2	187,7	220,8	194,3	214,3	241,3	237,4	236,3	264,9			2.124,0



Participação dos autoveículos importados no licenciamento

Imported vehicle share of new vehicle registration / Participación de los vehículos importados en la matriculación de vehículos nuevos

Participação em % Share / Participación	JAN JAN/ENE	FEV FEB/FEB	MAR MAR/MAR	ABR APR/ABR	MAI MAY/MAY	JUN JUN/JUN	JUL JUL/JUL	AGO AUG/AGO	SET SEP/SET	OUT OCT/OCT	NOV NOV/NOV	DEZ DEC/DIC	TOTAL
2021	9,4	8,2	9,2	9,8	10,3	13,4	14,0	13,5	14,1	13,5	14,3	14,1	12,0
2022	14,3	11,5	12,1	12,8	12,2	15,1	12,5	11,6	13,0	12,2	14,7	13,7	13,0
2023	14,3	13,5	13,8	14,1	15,6	14,7	13,2	16,3	15,2	15,7	16,8	18,0	15,2
2024	19,5	17,0	16,3	16,4	16,9	17,9	17,1	17,1	18,0	17,7			17,4

Licenciamento total de automóveis por motorização

Passenger cars registration by engine displacement – locally manufactured and imported / Matriculación de automóviles por cilindrada – nacionales e importados

► 2024

► 2023

Unidades Units / Unidades	OUT OCT/OCT A	SET SET/SET B	JAN-OUT JAN-OCT/ENE-OCT C	OUT OCT/OCT D	JAN-OUT JAN-OCT/ENE-OCT E	A/B %	A/D %	C/E %
1000 cm ³	102.588	89.125	798.694	89.556	744.799	15,1	14,6	7,2
+ 1000 cm ³ → 2000 cm ³	83.389	74.726	684.781	68.201	591.853	11,6	22,3	15,7
+ 2000 cm ³	3.654	3.212	30.779	3.125	26.474	13,8	16,9	16,3

Participação em % Share / Participación	JAN JAN/ENE	FEV FEB/FEB	MAR MAR/MAR	ABR APR/ABR	MAI MAY/MAY	JUN JUN/JUN	JUL JUL/JUL	AGO AUG/AGO	SET SEP/SET	OUT OCT/OCT	NOV NOV/NOV	DEZ DEC/DIC	TOTAL
2023	56,5	52,0	53,2	54,3	48,6	56,3	61,2	52,5	54,0	55,8	54,3	55,8	54,7
+ 1000 cm ³ → 2000 cm ³	41,7	46,0	44,6	43,6	49,2	41,9	37,3	45,6	44,0	42,3	43,8	42,3	43,4
+ 2000 cm ³	1,8	1,9	2,2	2,1	2,2	1,8	1,5	2,0	2,0	1,9	1,9	2,0	1,9
2024	49,7	52,4	52,2	54,3	51,6	54,0	51,5	53,0	53,3	54,1			52,7
+ 1000 cm ³ → 2000 cm ³	48,0	45,4	45,9	43,6	46,2	44,0	46,5	45,1	44,7	44,0			45,2
+ 2000 cm ³	2,3	2,1	1,9	2,1	2,2	2,0	2,0	2,0	1,9	1,9			2,0

Fonte/Source/Fuente: Renavam/Denatran

Nota: Não inclui veículos elétricos / Note: Electric vehicles not included / Nota: Vehículos eléctricos no incluidos



Licenciamento total de automóveis e comerciais leves por combustível

Vehicle registration (passenger cars and light commercials) by fuel type - locally manufactured and imported
Matriculación de automóviles y comerciales livianos por combustible - nacionales e importados

Unidades Units/Unidades		JAN JAN/ENE	FEV FEB/FEB	MAR MAR/MAR	ABR APR/ABR	MAI MAY/MAY	JUN JUN/JUN	JUL JUL/JUL	AGO AUG/AGO	SET SEP/SET	OUT OCT/OCT	NOV NOV/NOV	DEZ DEC/DIC	TOTAL
2023	Gasolina / Gasoline / Gasolina	2.848	3.056	4.928	3.858	5.052	4.711	4.671	5.113	4.975	6.473	6.648	8.236	60.569
	Elétrico / Electric / Eléctrico	754	638	584	558	610	618	946	1.167	1.827	2.370	3.196	6.009	19.277
	Híbrido/ Hybrid / Híbrido	2.129	2.448	3.365	3.115	3.423	3.229	3.974	4.579	3.728	3.865	3.505	5.080	42.440
	Híbrido Plugin/ Hybrid Plugin / Híbrido Plugin	1.610	1.214	2.037	1.113	2.396	2.377	2.538	3.605	2.905	3.317	3.899	5.180	32.191
	Flex fuel	108.447	99.362	155.004	126.298	136.099	151.901	186.803	163.365	156.962	170.742	165.439	189.442	1.809.864
Diesel / Diesel / Diesel	14.893	13.188	20.435	16.555	18.801	17.034	16.790	19.139	17.067	20.052	19.147	22.788	215.889	
2024	Gasolina / Gasoline / Gasolina	6.687	7.099	7.776	7.581	7.816	8.334	9.006	8.056	8.478	10.864			81.697
	Elétrico / Electric / Eléctrico	4.354	3.632	6.132	6.699	5.170	5.182	4.698	5.095	4.696	6.108			51.766
	Híbrido/ Hybrid / Híbrido	3.879	3.304	4.454	4.893	4.717	4.396	4.697	4.210	4.101	4.296			42.943
	Híbrido Plugin/ Hybrid Plugin / Híbrido Plugin	3.789	3.509	3.022	3.608	3.720	4.809	5.912	5.341	4.529	5.627			43.870
	Flex fuel	117.776	121.596	138.786	165.610	144.744	160.682	181.442	179.340	178.144	198.647			1.586.767
Diesel / Diesel / Diesel	15.762	16.371	16.060	19.957	17.259	19.181	21.741	21.408	22.927	24.613			195.279	
Participação em % Share / Participación		JAN JAN/ENE	FEV FEB/FEB	MAR MAR/MAR	ABR APR/ABR	MAI MAY/MAY	JUN JUN/JUN	JUL JUL/JUL	AGO AUG/AGO	SET SEP/SET	OUT OCT/OCT	NOV NOV/NOV	DEZ DEC/DIC	TOTAL
2023	Gasolina / Gasoline / Gasolina	2,2	2,5	2,6	2,5	3,0	2,6	2,2	2,6	2,7	3,1	3,3	3,5	2,8
	Elétrico / Electric / Eléctrico	0,6	0,5	0,3	0,4	0,4	0,3	0,4	0,6	1,0	1,1	1,6	2,5	0,9
	Híbrido/ Hybrid / Híbrido	1,6	2,0	1,8	2,1	2,1	1,8	1,8	2,3	2,0	1,9	1,7	2,1	1,9
	Híbrido Plugin/ Hybrid Plugin / Híbrido Plugin	1,2	1,0	1,1	0,7	1,4	1,3	1,2	1,8	1,5	1,6	1,9	2,2	1,5
	Flex fuel	83,0	82,9	83,2	83,4	81,8	84,5	86,6	82,9	83,7	82,6	82,0	80,0	83,0
Diesel / Diesel / Diesel	11,4	11,0	11,0	10,9	11,3	9,5	7,8	9,7	9,1	9,7	9,5	9,6	9,9	
2024	Gasolina / Gasoline / Gasolina	4,4	4,6	4,4	3,6	4,3	4,1	4,0	3,6	3,8	4,3			4,1
	Elétrico / Electric / Eléctrico	2,9	2,3	3,5	3,2	2,8	2,6	2,1	2,3	2,1	2,4			2,6
	Híbrido/ Hybrid / Híbrido	2,5	2,1	2,5	2,3	2,6	2,2	2,1	1,9	1,8	1,7			2,1
	Híbrido Plugin/ Hybrid Plugin / Híbrido Plugin	2,5	2,3	1,7	1,7	2,0	2,4	2,6	2,4	2,0	2,2			2,2
	Flex fuel	77,4	78,2	78,8	79,5	78,9	79,3	79,8	80,3	79,9	79,4			79,2
Diesel / Diesel / Diesel	10,4	10,5	9,1	9,6	9,4	9,5	9,6	9,6	10,3	9,8			9,8	



Licenciamento de caminhões e ônibus por combustível

Licensing of trucks and buses by fuel / Licenciamiento de camiones y buses por combustible

Unidades Units/Unidades		JAN JAN/ENE	FEV FEB/FEB	MAR MAR/MAR	ABR APR/ABR	MAI MAY/MAY	JUN JUN/JUN	JUL JUL/JUL	AGO AUG/AGO	SET SEP/SET	OUT OCT/OCT	NOV NOV/NOV	DEZ DEC/DIC	TOTAL
2023	Elétrico / Electric / Eléctrico	19	67	41	56	22	14	15	21	76	37	64	33	465
	Gás / Gas / Gas	16	23	3	0	2	6	4	7	7	11	46	24	149
	Diesel / Diesel / Diesel	12.136	9.953	12.577	9.177	10.119	9.638	9.853	10.747	10.192	10.981	10.705	11.767	127.845
2024	Elétrico / Electric / Eléctrico	68	31	74	102	43	96	66	92	56	80			708
	Gás / Gas / Gas	6	6	8	14	17	18	54	25	14	57			219
	Diesel / Diesel / Diesel	9.294	9.677	11.419	12.378	10.770	11.606	13.720	13.815	13.389	14.657			120.725
Participação em % Share / Participación		JAN JAN/ENE	FEV FEB/FEB	MAR MAR/MAR	ABR APR/ABR	MAI MAY/MAY	JUN JUN/JUN	JUL JUL/JUL	AGO AUG/AGO	SET SEP/SET	OUT OCT/OCT	NOV NOV/NOV	DEZ DEC/DIC	TOTAL
2023	Elétrico / Electric / Eléctrico	0,2	0,7	0,3	0,6	0,2	0,1	0,2	0,2	0,7	0,3	0,6	0,3	0,4
	Gás / Gas / Gas	0,1	0,2	0,0	0,0	0,0	0,1	0,0	0,1	0,1	0,1	0,4	0,2	0,1
	Diesel / Diesel / Diesel	99,7	99,1	99,7	99,4	99,8	99,8	99,8	99,7	99,2	99,6	99,0	99,5	99,5
2024	Elétrico / Electric / Eléctrico	0,7	0,3	0,6	0,8	0,4	0,8	0,5	0,7	0,4	0,5			0,6
	Gás / Gas / Gas	0,1	0,1	0,1	0,1	0,2	0,2	0,4	0,2	0,1	0,4			0,2
	Diesel / Diesel / Diesel	99,2	99,6	99,3	99,1	99,4	99,0	99,1	99,2	99,5	99,1			99,2



Automóveis e comerciais leves por empresa - Licenciamento total

Passenger cars and light commercials by company - Registration - locally manufactured and imported /
Automóviles y comerciales livianos por empresa - Matriculación - nacionales e importados

► 2024

► 2023

Unidades Units / Unidades	OUT	SET	JAN-OUT	OUT	JAN-OUT	A/B %	A/D %	C/E %
	OCT/OCT A	SET/SET B	JAN-OCT/ENE-OCT C	OCT/OCT D	JAN-OCT/ENE-OCT E			
Automóveis / Passenger cars / Automóviles	195.235	171.686	1.565.053	163.198	1.372.899	13,7	19,6	14,0
Empresas associadas à ANFAVEA Member companies / Empresas asociadas	183.510	161.923	1.466.358	157.556	1.342.529	13,3	16,5	9,2
● Audi	520	415	4.695	639	5.049	25,3	-18,6	-7,0
● BMW	1.489	1.013	13.910	1.537	13.123	47,0	-3,1	6,0
BMW	1.394	966	12.634	1.373	11.868	44,3	1,5	6,5
Mini	95	47	1.276	164	1.255	102,1	-42,1	1,7
● Caoa	6.212	5.585	50.678	3.891	24.365	11,2	59,7	108,0
Caoa Chery	6.197	5.551	50.401	3.788	23.230	11,6	63,6	117,0
Hyundai	14	14	142	102	903	0,0	-86,3	-84,3
Subaru	1	20	135	1	232	-95,0	0,0	-41,8
● FCA	40.368	37.956	335.485	35.511	330.718	6,4	13,7	1,4
Chrysler	0	1	21	3	21	0,0	0,0	0,0
Dodge	18	14	113	8	84	28,6	125,0	34,5
Fiat	28.270	27.278	235.703	26.027	224.109	3,6	8,6	5,2
Jeep	12.080	10.663	99.648	9.473	106.504	13,3	27,5	-6,4
● Ford	1.061	767	7.341	494	2.466	38,3	114,8	197,7
● General Motors	23.678	22.415	206.266	27.317	221.881	5,6	-13,3	-7,0
● Honda Automóveis	9.957	8.692	73.678	5.576	59.845	14,6	78,6	23,1
● HPE	1.262	1.044	10.129	705	5.348	20,9	79,0	89,4
Mitsubishi	1.160	849	9.160	649	4.475	36,6	78,7	104,7
Suzuki	102	195	969	56	873	-47,7	82,1	11,0
● Hyundai Motor	22.893	14.475	159.025	16.217	143.383	58,2	41,2	10,9
● Jaguar Land Rover	346	347	3.786	413	4.367	-0,3	-16,2	-13,3
Jaguar	60	24	240	34	336	150,0	76,5	-28,6
Land Rover	286	323	3.546	379	4.031	-11,5	-24,5	-12,0
● Mercedes-Benz Cars & Vans	746	700	5.349	201	3.416	6,6	271,1	56,6
● Nissan	8.032	7.066	66.384	7.375	52.498	13,7	8,9	26,5
● Peugeot Citroën	5.756	4.839	47.206	6.046	49.504	19,0	-4,8	-4,6
Peugeot	2.662	2.266	20.660	3.000	25.061	17,5	-11,3	-17,6
Citroën	3.094	2.573	26.546	3.046	24.443	20,2	1,6	8,6
● Renault	9.990	12.270	84.006	9.952	80.019	-18,6	0,4	5,0
● Toyota	15.891	14.793	130.059	13.747	119.807	7,4	15,6	8,6
Toyota	15.797	14.699	129.184	13.641	119.098	7,5	15,8	8,5
Lexus	94	94	875	106	709	0,0	-11,3	23,4
● Volkswagen	35.309	29.546	268.361	27.935	226.740	19,5	26,4	18,4
Outras empresas/Other companies/Otras empresas	11.725	9.763	98.695	5.642	30.370	20,1	107,8	225,0
Comerciais leves / Light commercials / Comerciales livianos	54.920	51.189	437.269	43.621	368.762	7,3	25,9	18,6
Empresas associadas à ANFAVEA Member companies / Empresas asociadas	54.106	50.679	432.695	43.243	365.488	6,8	25,1	18,4
● Caoa	258	220	1.388	16	96	17,3	1.512,5	1.345,8
● FCA	26.095	24.550	209.135	21.204	166.741	6,3	23,1	25,4
Dodge	2.422	2.194	22.344	2.746	6.161	10,4	-11,8	262,7
Fiat	23.673	22.356	186.461	18.424	160.371	5,9	28,5	16,3
Jeep	0	0	330	34	209	-	0,0	57,9
● Ford	4.738	3.579	31.241	3.017	20.218	32,4	57,0	54,5
● General Motors	5.585	5.260	46.040	4.969	46.800	6,2	12,4	-1,6
● HPE (Mitsubishi)	784	805	9.096	1.206	9.690	-2,6	-35,0	-6,1
● Iveco	660	444	3.401	162	1.980	48,6	307,4	71,8
● Jaguar Land Rover (Land Rover)	1	1	8	0	12	0,0	-	-33,3
● Volkswagen Caminhões e Ônibus	173	157	1.563	149	1.543	10,2	16,1	1,3
● Mercedes-Benz Cars & Vans	789	641	6.179	524	5.383	23,1	50,6	14,8
● Nissan	344	1.054	8.387	649	6.679	-67,4	-47,0	25,6
● Peugeot Citroën	258	278	2.816	390	4.480	-7,2	-33,8	-37,1
Peugeot	199	191	1.768	300	3.026	4,2	-33,7	-41,6
Citroën	59	87	1.048	90	1.454	-32,2	-34,4	-27,9
● Renault	2.911	2.903	21.354	1.973	19.159	0,3	47,5	11,5
● Toyota	4.737	5.121	41.651	4.028	38.104	-7,5	17,6	9,3
● Volkswagen	6.773	5.666	50.436	4.956	44.603	19,5	36,7	13,1
Outras empresas/Other companies/Otras empresas	814	510	4.574	378	3.274	59,6	115,3	39,7

Fonte/Source/Fuente: Renavam/Denatran



Caminhões e ônibus por empresa - Licenciamento total

Trucks and buses by company - Registration - locally manufactured and imported / Camiones y ómnibus por empresa - Matriculación - nacionales e importados

▶ 2024

▶ 2023

	OUT OCT/OCT A	SET SET/SET B	JAN-OUT JAN-OCT/ENE-OCT C	OUT OCT/OCT D	JAN-OUT JAN-OCT/ENE-OCT E	A/B %	A/D %	C/E %
Unidades - Total / Units / Unidades	12.218	11.455	103.316	9.447	88.450	6,7	29,3	16,8
Semileves / Semi-Light / Semilivianos	800	645	6.082	641	7.279	24,0	24,8	-16,4
Empresas associadas à ANFAVEA								
Member companies / Empresas associadas	793	633	6.022	633	7.246	25,3	25,3	-16,9
● Agrale	0	0	1	0	4	-	-	-75,0
● FCA (Dodge)	392	323	2.974	339	4.258	21,4	15,6	-30,2
● Ford	10	9	122	2	16	11,1	400,0	662,5
● Iveco	72	62	517	45	499	16,1	60,0	3,6
● Volkswagen Caminhões e Ônibus	71	16	259	30	421	343,8	136,7	-38,5
● Mercedes-Benz Cars & Vans	242	212	2.108	207	1.937	14,2	16,9	8,8
● Peugeot Citroën	6	11	41	10	111	-45,5	-40,0	-63,1
● Peugeot	6	6	28	6	80	0,0	0,0	-65,0
● Citroën	0	5	13	4	31	0,0	0,0	-58,1
Outras empresas/Other companies/Otras empresas	7	12	60	8	33	-41,7	-12,5	81,8
Leves / Light / Livianos	1.043	891	8.383	783	7.446	17,1	33,2	12,6
Empresas associadas à ANFAVEA								
Member companies / Empresas associadas	986	868	8.068	752	7.198	13,6	31,1	12,1
● Agrale	13	15	77	2	55	-13,3	550,0	40,0
● Caoa	2	5	151	15	277	-60,0	-86,7	-45,5
● Ford	4	2	16	0	9	100,0	-	77,8
● Iveco	70	63	632	65	900	11,1	7,7	-29,8
● Volkswagen Caminhões e Ônibus	215	242	2.202	169	2.031	-11,2	27,2	8,4
● Mercedes-Benz	682	541	4.990	501	3.926	26,1	36,1	27,1
Outras empresas/Other companies/Otras empresas	57	23	315	31	248	147,8	83,9	27,0
Médios / Medium / Medianos	1.011	1.008	7.968	591	6.837	0,3	71,1	16,5
Empresas associadas à ANFAVEA								
Member companies / Empresas associadas	956	971	7.693	583	6.684	-1,5	64,0	15,1
● Agrale	0	0	1	1	10	-	0,0	-90,0
● DAF	0	0	0	0	0	-	-	-
● Ford	1	0	5	0	4	-	-	25,0
● Iveco	63	56	611	69	1.017	12,5	-8,7	-39,9
● Volkswagen Caminhões e Ônibus	723	772	6.043	413	4.670	-6,3	75,1	29,4
● Mercedes-Benz	169	143	1.033	100	983	18,2	69,0	5,1
Outras empresas/Other companies/Otras empresas	55	37	275	8	153	48,6	587,5	79,7
Semipesados / Semi-Heavy / Semipesados	3.714	3.475	28.841	2.254	23.754	6,9	64,8	21,4
Empresas associadas à ANFAVEA								
Member companies / Empresas associadas	3.714	3.475	28.838	2.252	23.746	6,9	64,9	21,4
● Agrale	0	0	0	0	8	-	-	0,0
● DAF	166	144	1.301	84	649	15,3	97,6	100,5
● Ford	0	1	5	1	7	0,0	0,0	-28,6
● Iveco	433	365	3.200	297	3.647	18,6	45,8	-12,3
● Volkswagen Caminhões e Ônibus	1.491	1.508	12.308	965	10.192	-1,1	54,5	20,8
● Mercedes-Benz	909	932	7.084	505	5.310	-2,5	80,0	33,4
● Scania	245	173	1.308	106	641	41,6	131,1	104,1
● Volvo	470	352	3.632	294	3.292	33,5	59,9	10,3
Outras empresas/Other companies/Otras empresas	0	0	3	2	8	-	0,0	-62,5
Pesados / Heavy / Pesados	5.650	5.436	52.042	5.178	43.134	3,9	9,1	20,7
Empresas associadas à ANFAVEA								
Member companies / Empresas associadas	5.648	5.435	52.025	5.178	43.123	3,9	9,1	20,6
● DAF	723	829	6.749	760	6.090	-12,8	-4,9	10,8
● Ford	0	0	2	0	0	-	-	-
● Iveco	302	244	2.240	207	1.981	23,8	45,9	13,1
● Volkswagen Caminhões e Ônibus	454	636	5.509	514	4.740	-28,6	-11,7	16,2
● Mercedes-Benz	901	679	7.849	798	8.628	32,7	12,9	-9,0
● Scania	1.589	1.268	14.574	1.312	9.017	25,3	21,1	61,6
● Volvo	1.679	1.779	15.102	1.587	12.667	-5,6	5,8	19,2
Outras empresas/Other companies/Otras empresas	2	1	17	0	11	100,0	-	54,5
Caminhões / Trucks / Camiones - Total	12.218	11.455	103.316	9.447	88.450	6,7	29,3	16,8
Empresas associadas à ANFAVEA								
Member companies / Empresas associadas	12.097	11.382	102.646	9.398	87.997	6,3	28,7	16,6
● Agrale	13	15	79	3	77	-13,3	333,3	2,6
● Caoa	2	5	151	15	277	-60,0	-86,7	-45,5
● DAF	889	973	8.050	844	6.739	-8,6	5,3	19,5
● FCA (Dodge)	392	323	2.974	339	4.258	21,4	15,6	-30,2
● Ford	15	12	150	3	36	25,0	400,0	316,7
● Iveco	940	790	7.200	683	8.044	19,0	37,6	-10,5
● Volkswagen Caminhões e Ônibus	2.954	3.174	26.321	2.091	22.054	-6,9	41,3	19,3
● Mercedes-Benz	2.661	2.295	20.956	1.904	18.847	15,9	39,8	11,2
● Mercedes-Benz Cars & Vans	242	212	2.108	207	1.937	14,2	16,9	8,8
● Peugeot Citroën	6	11	41	10	111	-45,5	-40,0	-63,1
● Peugeot	6	6	28	6	80	0,0	0,0	-65,0
● Citroën	0	5	13	4	31	0,0	0,0	-58,1
● Scania	1.834	1.441	15.882	1.418	9.658	27,3	29,3	64,4
● Volvo	2.149	2.131	18.734	1.881	15.959	0,8	14,2	17,4
Outras empresas/Other companies/Otras empresas	121	73	670	49	453	65,8	146,9	47,9
Ônibus / Buses / Ómnibus y Colectivos - Total	2.576	2.004	18.336	1.582	17.370	28,5	62,8	5,6
Empresas associadas à ANFAVEA								
Member companies / Empresas associadas	2.575	1.998	18.286	1.581	17.330	28,9	62,9	5,5
● Agrale	388	318	2.956	257	2.565	22,0	51,0	15,2
● Iveco	262	258	1.726	32	517	1,6	718,8	233,8
● Volkswagen Caminhões e Ônibus	627	490	4.659	291	4.011	28,0	115,5	-16,3
● Mercedes-Benz	1.152	838	7.786	916	9.304	37,5	25,8	16,2
● Mercedes-Benz	96	63	663	54	329	52,4	77,8	101,5
● Scania	50	31	496	31	604	61,3	61,3	-17,9
● Volvo	50	31	496	31	604	61,3	61,3	-17,9
Outras empresas/Other companies/Otras empresas	1	6	50	1	40	-83,3	0,0	25,0

Fonte/Source/Fuente: Renavam/Denatran



Exportações de autoveículos montados

Exports of assembled vehicles / Exportaciones de vehículos montados

▶ 2024

▶ 2023

	OUT OCT/OCT A	SET SET/SET B	JAN-OUT JAN-OCT/ENE-OCT C	OUT OCT/OCT D	JAN-OUT JAN-OCT/ENE-OCT E	A/B %	A/D %	C/E %
Unidades - Total / Units / Unidades	43.549	41.629	327.791	31.276	354.173	4,6	39,2	-7,4
Veículos leves / Light vehicles / Vehículos livianos	40.861	39.555	310.129	29.028	335.722	3,3	40,8	-7,6
Automóveis / Passenger cars / Automóviles	32.289	31.841	242.448	23.898	274.344	1,4	35,1	-11,6
Comerciais leves / Light commercials / Comerciales livianos	8.572	7.714	67.681	5.130	61.378	11,1	67,1	10,3
Caminhões / Trucks / Camiones	2.148	1.709	13.864	1.839	14.306	25,7	16,8	-3,1
Semileves / Semi-light / Semilivianos	0	23	214	39	786	0,0	0,0	-72,8
Leves / Light / Livianos	212	179	1.328	214	1.650	18,4	-0,9	-19,5
Médios / Medium / Medianos	73	16	269	14	657	356,3	421,4	-59,1
Sempesados / Semi-heavy / Sempesados	643	527	4.029	452	3.897	22,0	42,3	3,4
Pesados / Heavy / Pesados	1.220	964	8.024	1.120	7.316	26,6	8,9	9,7
Ônibus / Buses / Ómnibus y Colectivos	540	365	3.798	409	4.145	47,9	32,0	-8,4
Rodoviário / Coach / Ómnibus	255	229	1.943	231	1.785	11,4	10,4	8,9
Urbano / City bus / Colectivos	285	136	1.855	178	2.360	109,6	60,1	-21,4

mil unidades thousand units / miles de unidades	JAN JAN/ENE	FEV FEB/FEB	MAR MAR/MAR	ABR APR/ABR	MAI MAY/MAY	JUN JUN/JUN	JUL JUL/JUL	AGO AUG/AGO	SET SEP/SET	OUT OCT/OCT	NOV NOV/NOV	DEZ DEC/DIC	TOTAL
2021	25,9	33,1	36,8	33,9	37,0	33,5	23,8	29,4	23,6	29,8	28,0	41,6	376,4
2022	27,7	41,4	38,9	44,8	46,1	47,3	41,9	46,8	28,5	42,8	43,4	31,2	480,9
2023	33,0	35,7	45,4	34,0	45,7	36,6	30,5	34,5	27,4	31,3	24,1	25,7	403,9
2024	18,8	30,7	32,7	27,3	26,8	29,0	39,1	38,2	41,6	43,5			327,8



Exportações de autoveículos em valores

Exports of vehicles in value / Exportaciones de vehículos en valores

▶ 2024

▶ 2023

	OUT OCT/OCT A	SET SET/SET B	JAN-OUT JAN-OCT/ENE-OCT C	OUT OCT/OCT D	JAN-OUT JAN-OCT/ENE-OCT E	A/B %	A/D %	C/E %
Total - US\$ mil / US\$ thousand / miles US\$	1.164.941	1.033.466	8.982.979	878.448	9.439.482	12,7	32,6	-4,8

US\$ Milhões US\$ Million / Millones US\$	JAN JAN/ENE	FEV FEB/FEB	MAR MAR/MAR	ABR APR/ABR	MAI MAY/MAY	JUN JUN/JUN	JUL JUL/JUL	AGO AUG/AGO	SET SEP/SET	OUT OCT/OCT	NOV NOV/NOV	DEZ DEC/DIC	TOTAL
2021	451,2	602,7	677,0	644,9	675,5	595,0	558,8	688,7	634,6	667,4	648,4	749,0	7.593,2
2022	554,1	731,1	843,3	801,8	943,9	1.000,3	903,7	1.043,6	767,2	1.061,0	975,8	819,1	10.444,9
2023	710,7	964,0	1.133,0	906,9	1.089,5	1.002,7	1.014,9	977,9	761,3	878,4	752,0	721,4	10.912,8
2024	620,6	864,1	911,8	739,9	822,3	802,5	924,8	1.072,2	1.033,5	1.164,9			8.983,0



Produção de autoveículos montados

Production of assembled vehicles / Producción de vehículos montados

► 2024

► 2023

	OUT OCT/OCT A	SET SET/SET B	JAN-OUT JAN-OCT/ENE-OCT C	OUT OCT/OCT D	JAN-OUT JAN-OCT/ENE-OCT E	A/B %	A/D %	C/E %
Unidades - Total / Units / Unidades	249.177	229.989	2.123.381	199.758	1.950.585	8,3	24,7	8,9
Veículos leves / Light vehicles / Vehículos livianos	231.971	214.602	1.982.367	187.182	1.850.889	8,1	23,9	7,1
Automóveis / Passenger cars / Automóviles	185.533	169.107	1.583.340	149.725	1.496.523	9,7	23,9	5,8
Comerciais leves / Light commercials / Comerciales livianos	46.438	45.495	399.027	37.457	354.366	2,1	24,0	12,6
Caminhões / Trucks / Camiones	14.792	13.210	117.403	10.478	82.243	12,0	41,2	42,8
Semileves / Semi-light / Semilivianos	28	101	645	107	1.053	-72,3	-73,8	-38,7
Leves / Light / Livianos	2.174	1.506	15.053	1.947	12.058	44,4	11,7	24,8
Médios / Medium / Medianos	430	457	2.958	284	2.565	-5,9	51,4	15,3
Semipesados / Semi-heavy / Semipesados	4.156	4.103	31.188	2.806	21.736	1,3	48,1	43,5
Pesados / Heavy / Pesados	8.004	7.043	67.559	5.334	44.831	13,6	50,1	50,7
Ônibus (Chassis)/Buses (Chassis)/Ômnibus y Colectivos (Chassis)	2.414	2.177	23.611	2.098	17.453	10,9	15,1	35,3
Rodoviário / Coach / Ômnibus	333	221	3.403	469	3.144	50,7	-29,0	8,2
Urbano / City bus / Colectivos	2.081	1.956	20.208	1.629	14.309	6,4	27,7	41,2

mil unidades thousand units / miles de unidades	JAN JAN/ENE	FEV FEB/FEB	MAR MAR/MAR	ABR APR/ABR	MAI MAY/MAY	JUN JUN/JUN	JUL JUL/JUL	AGO AUG/AGO	SET SEP/SET	OUT OCT/OCT	NOV NOV/NOV	DEZ DEC/DIC	TOTAL
2021	200,4	197,0	200,3	190,9	192,8	167,5	164,2	165,3	174,1	179,0	205,7	210,9	2.248,3
2022	145,4	165,9	184,8	186,0	205,9	203,6	219,0	238,0	207,8	206,0	215,8	191,6	2.369,8
2023	152,7	161,5	221,8	178,9	227,9	189,2	183,0	227,0	208,9	199,8	202,7	171,6	2.324,8
2024	152,6	189,7	195,8	222,1	166,7	211,0	246,7	259,6	230,0	249,2			2.123,4



Emprego - Pessoas Employment - Persons | Empleo - Personas

► 2024

► 2023

	OUT OCT/OCT A	SET SET/SET B	OUT OCT/OCT C	A/B %	A/C %
Autoveículos - Total / Vehículos / Vehículos	107.338	106.371	100.642	0,9	6,7

Milhares de pessoas Thousand persons / Miles de personas	JAN JAN/ENE	FEV FEB/FEB	MAR MAR/MAR	ABR APR/ABR	MAI MAY/MAY	JUN JUN/JUN	JUL JUL/JUL	AGO AUG/AGO	SET SEP/SET	OUT OCT/OCT	NOV NOV/NOV	DEZ DEC/DIC
2021	103,4	104,7	104,7	104,7	104,1	102,7	102,7	103,0	103,0	102,6	102,6	101,1
2022	100,8	100,8	101,2	101,2	101,3	102,0	103,3	103,6	104,0	103,8	104,0	101,9
2023	102,1	101,9	101,6	101,2	100,2	99,7	99,6	100,1	100,6	100,6	101,2	98,9
2024	99,9	100,7	101,4	102,0	103,3	104,0	104,6	105,8	106,4	107,3		



CKD CKD | CKD

Exportações de autoveículos desmontados (CKD) de produção nacional

Exports of completely knocked-down vehicles (CKD) / Exportaciones de vehículos en partes (CKD)

2023	Unidades Units / Unidades	JAN JAN/ENE	FEV FEB/FEB	MAR MAR/MAR	ABR APR/ABR	MAI MAY/MAY	JUN JUN/JUN	JUL JUL/JUL	AGO AUG/AGO	SET SEP/SET	OUT OCT/OCT	NOV NOV/NOV	DEZ DEC/DIC	TOTAL
Total		328	1.659	2.070	1.561	1.578	1.367	962	1.383	1.081	1.051	832	669	14.541
Veículos leves/Light vehicles/Vehículos livianos		0	0	0	0	0	0	0	0	0	0	0	0	0
Automóveis/Passenger Cars/Automóviles		0	0	0	0	0	0	0	0	0	0	0	0	0
Comerciais leves/Light commercials/Comerciales livianos		0	0	0	0	0	0	0	0	0	0	0	0	0
Veículos pesados/Heavy vehicles/Vehículos pesados		328	1.659	2.070	1.561	1.578	1.367	962	1.383	1.081	1.051	832	669	14.541
Caminhões/Trucks/Camiones		244	1.347	1.746	1.340	1.193	956	591	953	784	775	704	476	11.109
Ônibus (Chassis)/Buses (Chassis)/Ômnibus y Colectivos (Chassis)		84	312	324	221	385	411	371	430	297	276	128	193	3.432
2024	Unidades Units / Unidades	JAN JAN/ENE	FEV FEB/FEB	MAR MAR/MAR	ABR APR/ABR	MAI MAY/MAY	JUN JUN/JUN	JUL JUL/JUL	AGO AUG/AGO	SET SEP/SET	OUT OCT/OCT	NOV NOV/NOV	DEZ DEC/DIC	TOTAL
Total		577	933	1.023	1.186	915	1.068	953	1.132	902	1.281			9.970
Veículos leves/Light vehicles/Vehículos livianos		0	0	0	0	0	0	0	0	0	0			0
Automóveis/Passenger Cars/Automóviles		0	0	0	0	0	0	0	0	0	0			0
Comerciais leves/Light commercials/Comerciales livianos		0	0	0	0	0	0	0	0	0	0			0
Veículos pesados/Heavy vehicles/Vehículos pesados		577	933	1.023	1.186	915	1.068	953	1.132	902	1.281			9.970
Caminhões/Trucks/Camiones		432	667	677	768	647	724	667	825	549	857			6.813
Ônibus (Chassis)/Buses (Chassis)/Ômnibus y Colectivos (Chassis)		145	266	346	418	268	344	286	307	353	424			3.157

Presidente | *President* | *Presidente*

■ **Márcio de Lima Leite**

1º Vice-Presidente | *1st VicePresident* | *1er Vicepresidente*

■ **Gustavo Rodrigo Bonini**

Vice-Presidente Tesoureiro | *Vice President Treasurer* | *Vicepresidente Tesorero*

■ **Gleide Mércia Souza Patrizi**

Vice-Presidentes | *Vice-presidents* | *Vicepresidentes*

- Adriano Leite de Barros
- Alexandre Bernardes de Miranda
- Alexandre Parker Machado
- Ana Helena Correa de Andrade
- Andrea Zámolyi Park
- Antonio Sérgio Martins Mello
- Dirlei Ribeiro Dias
- Eduardo Freitas
- Edson Ares Sixto Martins
- Fabio Rua
- Fernando Carlos de Andrade Flório
- Fernando Faverzani Mallman
- João Alecrim Pereira
- João Irineu Medeiros
- Luciano Pontes Rodrigues
- Luiz Carlos Gomes de Moraes
- Luiz Henrique Maia Bezerra
- Luiz Ricardo de Medeiros Santiago
- Marco Antonio Saltini
- Marcus Vinícius Aguiar
- Otávio Kyoshi Mizikami
- Pedro Alexis Suris Sacramento
- Rafael Luiz Caconello
- Reinaldo Muratori
- Ricardo Augusto Martins
- Roberto Matarazzo Braun
- Roberto Mario Martini
- Rogério Varga
- Ulisses Lyrio Chaves

Diretor Executivo | *Executive Director* | *Director Ejecutivo*

■ **Igor Calvet**

Diretor de Sustentabilidade e de Parcerias Estratégicas e Institucionais | *Director of Sustainability and Partnerships Strategic and Institutional* | *Director de Sostenibilidad y Alianzas Estratégico e Institucional*

■ **Henry Joseph Junior**

Diretor de Relações Governamentais | *Government Relations Director* | *Director de Relaciones Gubernamentales*

■ **Mauro Borges de Castro**

Diretor Financeiro e de Assuntos Econômicos | *Financial and Business Economic Affairs Director* | *Director de Finanzas y Asuntos Económicos*

■ **Vinícius Rena Pereira**

Diretor de Assuntos Regulatórios e Tecnologia da Informação | *Regulatory Affairs and Information Technology Director* | *DDirector de Asuntos Regulatorios y Tecnologías de la Información*

■ **Gilberto Martins**

Diretor de Comunicação | *Communication Director* | *Director de Comunicacione.*

■ **André Jalonetsky**

A Carta da Anfavea é uma publicação mensal da Associação Nacional dos Fabricantes de Veículos Automotores (ANFAVEA). ● Av. Indianópolis, 496, São Paulo, SP, Brasil, 04062-900, telefone 55 11 2193 7800, ● www.anfavea.com.br, ● e-mail anfavea@anfavea.com.br. ● Escritório em Brasília, ST SAUS Quadra 4, lote 9/10, s/nº, Bloco A, sala 725 e partes, Asa Sul, Brasília, DF, Brasil, 70070-938, telefone 55 61 2191-1400. ● Sérgio Sawada, assessor estatístico, inscrição no Conre da 3ª Região sob nº 5612-A. ● Criação e desenvolvimento Agência Ideia Ideal 55 11 3744-2030, www.ideiaideal.com.br. Reprodução livre, agradece-se citar a fonte. Distribuição gratuita.

1. Informações sujeitas a revisão. / *Information subject to change.* / *Informaciones sujetas a revisión.*

2. Os dados do mês mais recente são preliminares. / *Los datos del mes más reciente son preliminares.*

3. As exportações em valores incluem autoveículos montados e desmontados, motores e componentes das empresas associadas à ANFAVEA. / *Export data in value include assembled and knocked-down vehicles, engines and components manufactured by ANFAVEA member companies.* / *Las exportaciones en valores incluyen vehículos (listos y CKD), motores y autocomponentes de las empresas asociadas a ANFAVEA.*

4. Comerciais leves, PBT de até 3,5 t. / *Light commercials, GVW (gross vehicle weight) up to 3.5 ton.* / *Comerciales livianos, PBT hasta 3,5 t.*

5. Para caminhões, a classificação é: / *For trucks, the classification is as follows: / Para los camiones, la clasificación es la siguiente:*

Semileves Semi-light Semilivianos	PBT > 3,5 t < 6 t
Leves Light Livianos	PBT ≥ 6 t < 10 t
Médios Medium Medianos	PBT ≥ 10 t < 15 t
Semipesados Semi-Heavy Semipesados	PBT ≥ 15 t
Caminhão-chassi Truck Camión chasis	CMT ≤ 45 t
Caminhão-trator Truck-tractor Camión tractor	PBTC < 40 t
Pesados Heavy Pesados	PBT ≥ 15 t
Caminhão-chassi Truck Camión chasis	CMT > 45 t
Caminhão-trator Truck-tractor Camión tractor	PBTC ≥ 40 t

PTB	Peso Bruto Total GVW Peso Bruto Total
	Capacidade Máxima de Tração GCW Capacidad Máxima de Tracción
PBTC	Peso Bruto Total Combinado CCGW Peso Bruto Total Combinado

> maior/more than/mayor

≥ maior ou igual/more than or equal to/mayor o igual

< menor/less than/menor

≤ menor ou igual/less than or equal to/menor o igual

6. Serão considerados automóveis os veículos automotores projetados, equipados e destinados ao transporte de pessoas e suas bagagens. Alguns exemplos: sedã, hatch, minivan, monovolume, cupê, conversível, crossover, utilitários esportivos (SUVs) e utilitários (jipes). *Will be considered as cars, the vehicles designed, equipped and destined for the transportation of people and its luggage. Some examples are: sedan, hatch, minivan, MPV, coupe, convertible, crossover, sport utility vehicle (SUV's) and utilities (jeeps). Se considerará automóviles los vehículos automotores diseñados, equipados y destinados para el transporte de personas y sus equipajes. Algunos ejemplos son los vehículos sedán, hatchback, monovolumen, cupé, descapotados, deportivos utilitarios, y jeeps.*

7. Os comerciais leves são os veículos comerciais projetados, equipados e caracterizados para transporte simultâneo ou alternativo de pessoas e carga, com Peso Bruto Total (PBT) de até 3,5 t. Podem ser picapes (pequenas e médias), furgonetas, furgões e "vans" (de passageiros). Também estão incluídos nessa categoria os veículos especiais, como ambulância.

The light commercial vehicles are the ones designed, equipped and characterized for the simultaneous or alternative transportation of people and load, with gross vehicle weight (GVW) of until 3.5 tons. The models can be pickup trucks (small and medium) and vans (of passengers). Are also included in this category the special vehicles, such as ambulance.

Bajo la línea de los comerciales livianos están incluidos los vehículos comerciales diseñados, equipados e caracterizados para el transporte simultáneo o alternativo de personas y carga, con Peso Bruto Total (PBT) de hasta 3,5 t. Puede ser camionetas (pequeñas y medianas), furgonetas e furgonetas de pasajeros. También se incluyen en esta categoría los vehículos especiales, tal cual las ambulancias.

EMPRESAS ASSOCIADAS

Member companies | Empresas associadas

- AGCO do Brasil Soluções Agrícolas Ltda. www.agco.com.br



- Agrale S.A. www.agrale.com.br



- Audi do Brasil Indústria e Comércio de Veículos Ltda. www.audi.com.br



- BMW do Brasil Ltda. www.bmw.com.br



- CAO A Montadora de Veículos S.A. www.caoa.com.br



- Caterpillar Brasil Ltda. www.caterpillar.com/pt



- CNH Industrial Brasil Ltda. www.cnhindustrial.com



- DAF Caminhões Brasil Indústria Ltda. www.dafcaminhoes.com.br



- Ford Motor Company Brasil Ltda. www.ford.com.br



- General Motors do Brasil Ltda. www.chevrolet.com.br



- Honda Automóveis do Brasil Ltda. www.honda.com.br



- HPE Automotores do Brasil Ltda. www.mitsubishimotors.com.br
suzukiveiculos.com.br



- Hyundai Motor Brasil Montadora de Automóveis Ltda. www.hyundai.com.br



- On-Highway Brasil Ltda. www.iveco.com.br



- Jaguar e Land Rover Brasil Indústria e Comércio de Veículos Ltda. www.landrover.com.br
www.jaguarbrasil.com.br



- Komatsu do Brasil Ltda. www.komatsu.com.br



- Mercedes-Benz Cars & Vans Brasil – Indústria e Comércio de Veículos Ltda. www.mercedes-benz.com.br



- Mercedes-Benz do Brasil Ltda. www.mercedes-benz.com.br



- Nissan do Brasil Automóveis Ltda. www.nissan.com.br



- Renault do Brasil S.A. www.renault.com.br



- Scania Latin America Ltda. www.scania.com.br



- Stellantis www.stellantis.com



- Toyota do Brasil Ltda. www.toyota.com.br



- Volkswagen do Brasil Ltda. www.vw.com.br



- Volkswagen Truck & Bus Indústria e Comércio de Veículos Ltda. www.vwco.com.br



Caminhões
Ônibus

- Volvo do Brasil Veículos Ltda. www.volvo.com.br

