



Ministério do Desenvolvimento, Indústria, Comércio e Serviços
Secretaria de Comércio Exterior - SECEX
Coordenação Geral de Estatísticas

Publicação Semanal

Balança Comercial Brasileira

2ª Semana

JANEIRO de 2025

Este relatório contém informações preliminares e deve ser desconsiderado após a publicação dos dados mensais consolidados.

1 Resultados Gerais

Na 2ª semana de Janeiro de 2025, a balança comercial registrou superávit de US\$ 0,667 bilhões, resultado de exportações no valor de US\$ 6,5 bilhões e importações de US\$ 5,833 bilhões. No mês, as exportações somam US\$ 9,385 bilhões e as importações, US\$ 8,054 bilhões, com saldo positivo de US\$ 1,331 bilhões.

Tabela 1: Totais

Nº Sem.	Exportação		Importação		Saldo		Corrente	
	Sem.	Mês	Sem.	Mês	Sem.	Mês	Sem.	Mês
1	2,884	2,884	2,220	2,220	0,664	0,664	5,105	5,105
2	6,500	9,385	5,833	8,054	0,667	1,331	12,334	17,439

^a Valores em US dólar FOB (bilhões)

^b Nª Sem.: Número da Semana no Mês Corrente

^c Sem.: Semana

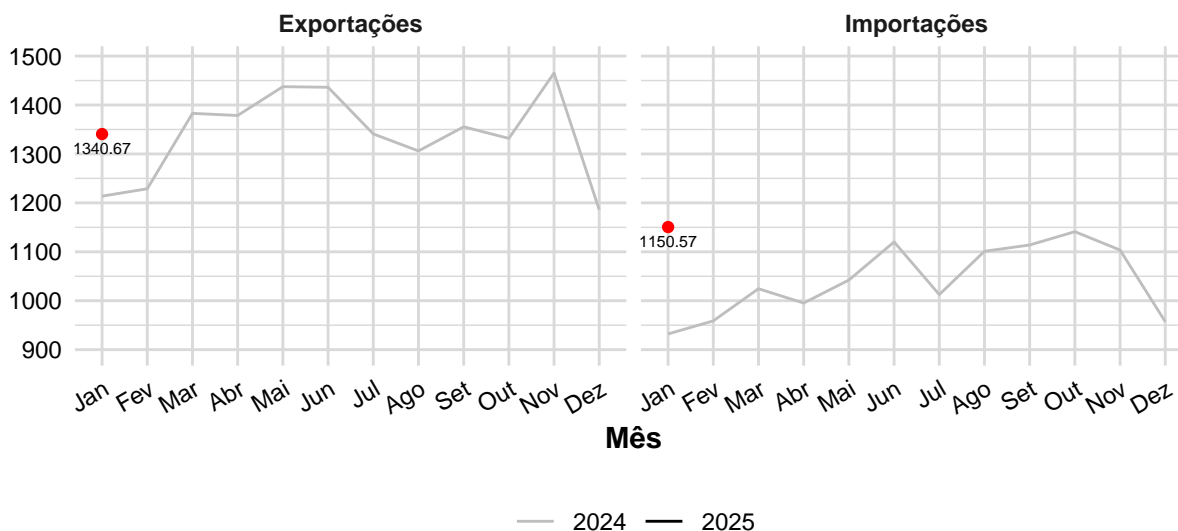
^d Corrente: Corrente de Comércio

2 Comparativo Mensal

Nas exportações, comparadas as médias até a 2ª semana de Janeiro/2025 (US\$ 1.340,67 milhões) com a de Janeiro/2024 (US\$ 1.213,75 milhões), houve crescimento de 10,5%. Em relação às importações houve crescimento de 23,4% na comparação entre as médias até a 2ª semana de Janeiro/2025 (US\$ 1.150,57 milhões) com a do mês de Janeiro/2024 (US\$ 932,14 milhões).

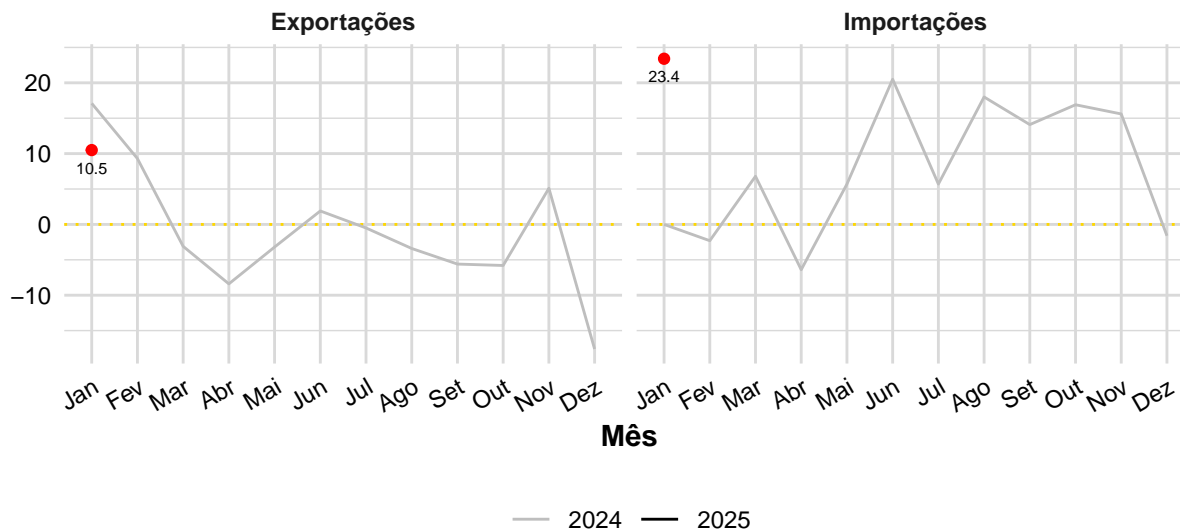
Média Diária das Exportações e Importações

Valores em US\$ Milhões por Mês.



Variação das Exportações e Importações.

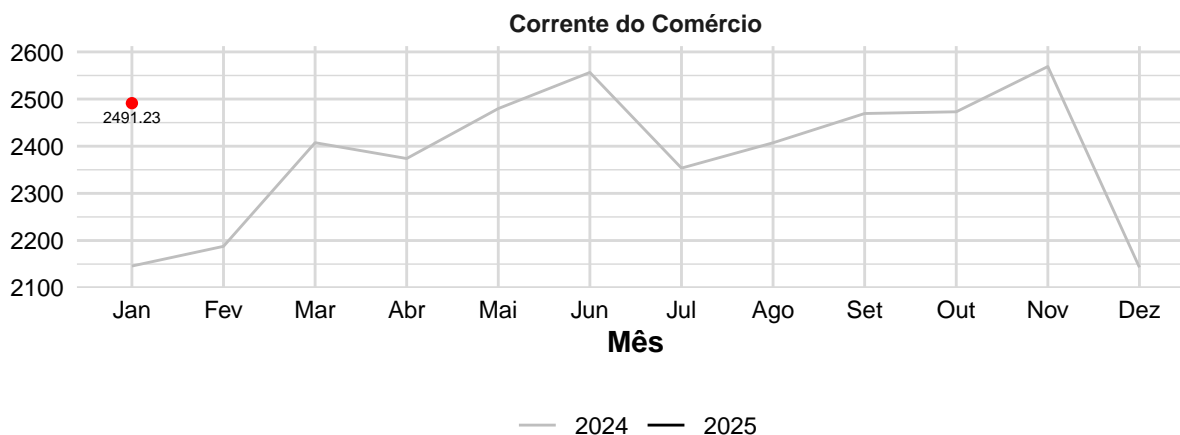
Var. (%) da Média Diária em relação à igual mês do Ano Anterior



Assim, até a 2ª semana de Janeiro/2025, a média diária da corrente de comércio totalizou 2.491,23 US\$ milhões e o saldo, também por média diária, foi de 190,1 US\$ milhões. Comparando-se este período com a média de Janeiro/2024, houve crescimento de 16,1% na corrente de comércio.

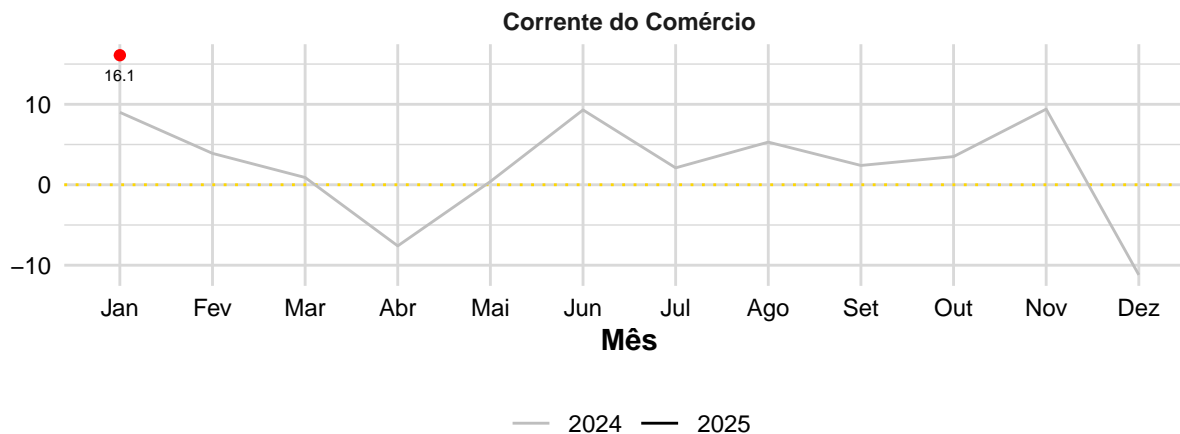
Média Diária da Correntes de Comércio

Valores em US\$ Milhões por Mês.



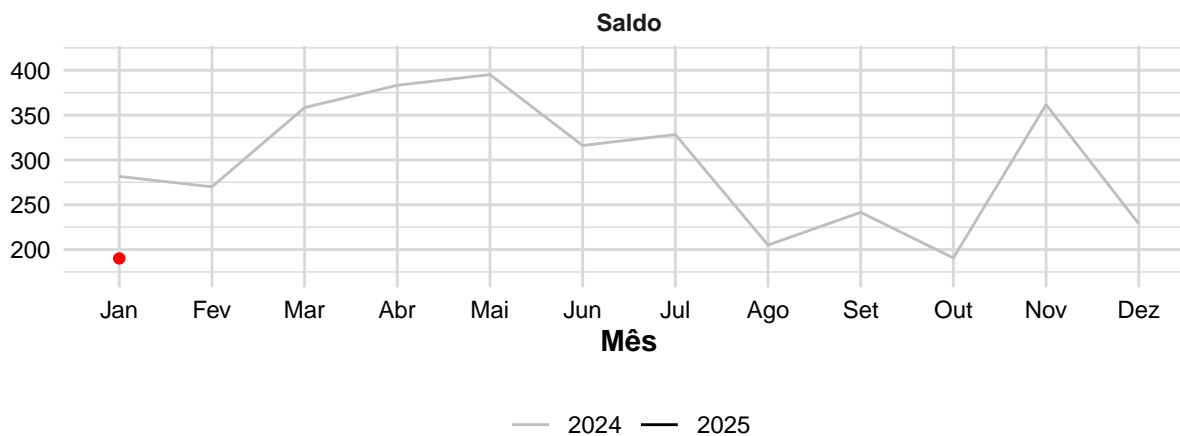
Variação da Corrente de Comércio.

Var. (%) da Média Diária em relação à igual mês do Ano Anterior



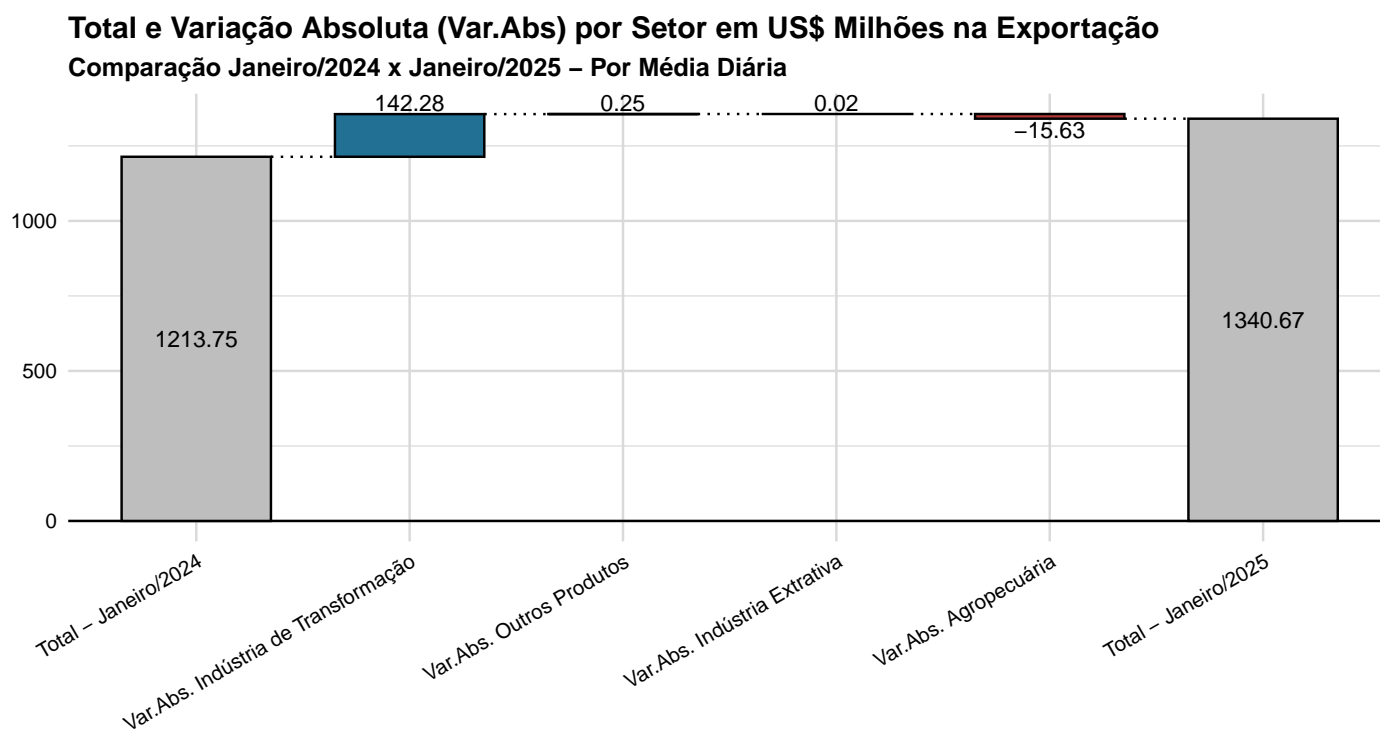
Média Diária do Saldo

Valores em US\$ Milhões por Mês.



3 Exportações por Setor e Produtos.

No acumulado até a 2ª semana do mês de Janeiro/2025, comparando com igual mês do ano anterior, o desempenho dos setores pela média diária foi o seguinte: queda de US\$ -15,63 milhões (-8,1%) em Agropecuária; crescimento de US\$ 0,02 milhões (0,0%) em Indústria Extrativa e crescimento de US\$ 142,28 milhões (22,1%) em produtos da Indústria de Transformação.

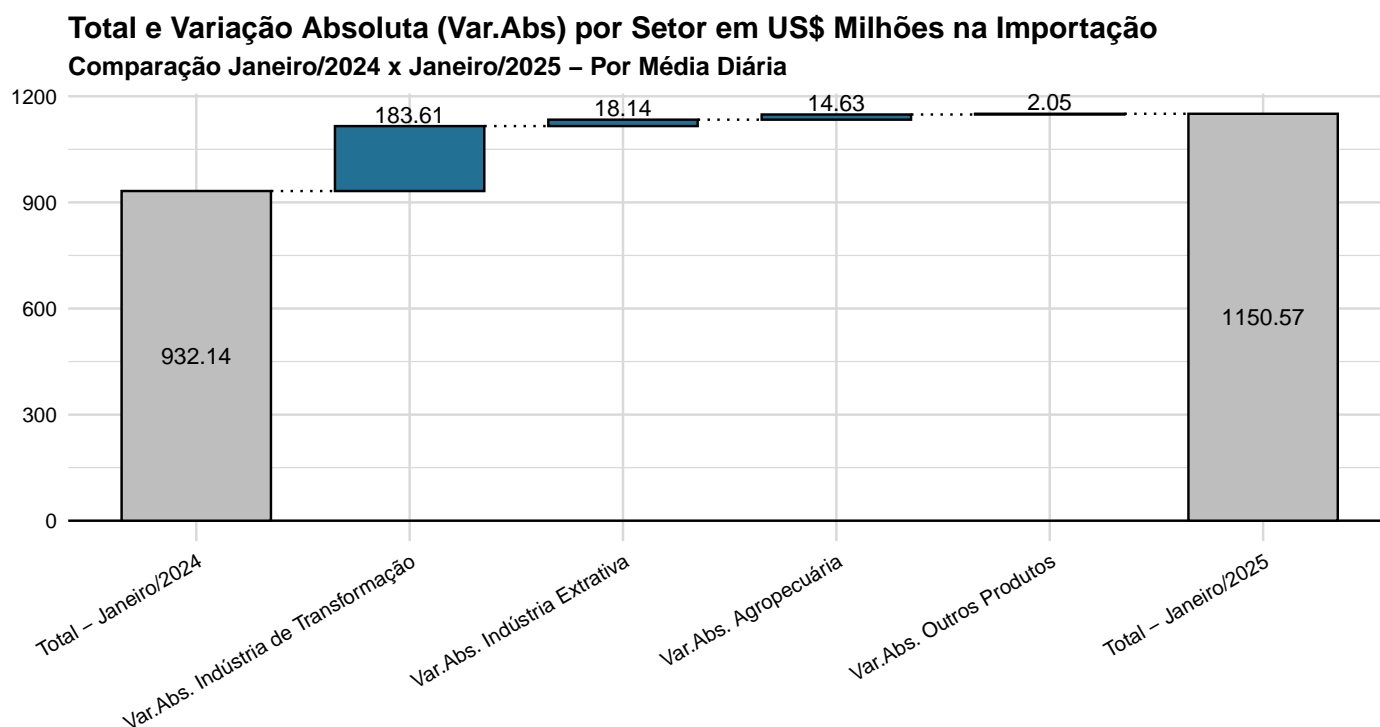


A combinação destes resultados levou a um aumento das exportações. Este movimento de aumento nas exportações foi puxado, principalmente, pelo crescimento nos seguintes produtos:

- Indústria Extrativa - Óleos brutos de petróleo ou de minerais betuminosos, crus (+ 3,7% com aumento de US\$ 8,15 milhões na média diária); Minérios de cobre e seus concentrados (+ 8,2% com aumento de US\$ 1,27 milhões na média diária); Pedra, areia e cascalho (+ 164,2% com aumento de US\$ 0,91 milhões na média diária); Outros minérios e concentrados dos metais de base (+ 29,1% com aumento de US\$ 0,39 milhões na média diária) e Minérios de metais preciosos e seus concentrados (+ 69,5% com aumento de US\$ 0,09 milhões na média diária).
- Indústria de Transformação - Celulose (+ 121,4% com aumento de US\$ 39,01 milhões na média diária); Alumina (óxido de alumínio), exceto corindo artificial (+ 297,4% com aumento de US\$ 31,00 milhões na média diária); Tabaco, descaulificado ou desnervado (+ 129,6% com aumento de US\$ 16,94 milhões na média diária); Ferro-gusa, spiegel, ferro-esponja, grânulos e pó de ferro ou aço e ferro-ligas (+ 76,7% com aumento de US\$ 14,53 milhões na média diária) e Ouro, não monetário (excluindo minérios de ouro e seus concentrados) (+ 109,0% com aumento de US\$ 14,41 milhões na média diária).

4 Importações por Setor e Produtos.

No acumulado até a 2ª semana do mês de Janeiro/2025, comparando com igual mês do ano anterior, o desempenho dos setores pela média diária foi o seguinte: crescimento de US\$ 14,63 milhões (62,9%) em Agropecuária; crescimento de US\$ 18,14 milhões (33,0%) em Indústria Extrativa e crescimento de US\$ 183,61 milhões (21,7%) em produtos da Indústria de Transformação.



A combinação destes resultados levou a um aumento das importações. Este movimento de aumento nas importações foi puxado, principalmente, pelo crescimento dos seguintes produtos:

- Agropecuária - Cacau em bruto ou torrado (+ 1.394,6% com aumento de US\$ 11,83 milhões na média diária); Trigo e centeio, não moídos (+ 38,3% com aumento de US\$ 2,67 milhões na média diária); Látex, borracha natural, balata, guta-percha, guaiúle, chicle e gomas naturais (+ 200,4% com aumento de US\$ 1,56 milhões na média diária); Matérias vegetais em bruto (+ 73,0% com aumento de US\$ 0,54 milhões na média diária) e Frutas e nozes não oleaginosas, frescas ou secas (+ 15,0% com aumento de US\$ 0,49 milhões na média diária).
- Indústria Extrativa - Óleos brutos de petróleo ou de minerais betuminosos, crus (+ 92,3% com aumento de US\$ 25,77 milhões na média diária); Outros minerais em bruto (+ 25,3% com aumento de US\$ 0,24 milhões na média diária); Fertilizantes brutos (exceto adubos) (+ 17,0% com aumento de US\$ 0,17 milhões na média diária) e Linhita e turfa (+ 321,3% com aumento de US\$ 0,07 milhões na média diária).
- Indústria de Transformação - Motores e máquinas não elétricos, e suas partes (exceto motores de pistão e geradores) (+ 117,3% com aumento de US\$ 27,46 milhões na média diária); Equipamentos de telecomunicações, incluindo peças e acessórios (+ 48,3% com aumento de US\$ 11,01 milhões na média diária); Adubos ou fertilizantes químicos

(exceto fertilizantes brutos) (+ 26,7% com aumento de US\$ 9,75 milhões na média diária); Compostos organo-inorgânicos, compostos heterocíclicos, ácidos nucléicos e seus sais, e sulfonamidas (+ 42,3% com aumento de US\$ 8,29 milhões na média diária) e Veículos automóveis para transporte de mercadorias e usos especiais (+ 61,5% com aumento de US\$ 6,95 milhões na média diária).