



**Conselho dos Produtores de Cana-de-açúcar, Açúcar e Etanol dos Estados de Alagoas e Sergipe**

 <b>SINDAÇÚCAR-AL</b> <small>O açúcar e o álcool desenvolvendo Alagoas</small>	<b>PREÇO MÉDIO DO KG DO ATR - SAFRA 2017/2018</b> <b>Mês: ABRIL/2018</b>	
--	---	---

<b>" MIX DA PRODUÇÃO ESTIMADA PARA SAFRA 2017/2018 "</b>		<b>MIX %</b>
<b>1. Açúcar:</b>		<b>67,43</b>
1.1 Açúcar Cristal - Mercado Interno .....		12,03
1.2 Açúcar VHP - Mercado Mundial .....		51,63
1.3 Açúcar VHP - Mercado Americano.....		3,77
<b>2. Etanol:</b>		<b>32,57</b>
2.1 Etanol Anidro (EAC) .....		21,87
2.2 Etanol Hidratado (EHC).....		10,70

*Preços Líquidos dos Produtos, na Condição PVU/PVD  
Levantados pela ESALQ/CEPEA e Preços de 1 kg de ATR por Produto*


Mês/ Ano	Cristal - MI		VHP - MM		VHP - MA		EAC		EHC		Média R\$/KgATR	Taxa * Com. %
	R\$/Saco	R\$/kgATR	R\$/Saco	R\$/kgATR	R\$/Saco	R\$/KgATR	R\$/M³	R\$/KgATR	R\$/M³	R\$/KgATR		
Set/17	64,56	1,2329	71,90	1,3758	87,12	1,6670	1.880,35	1,0349	1.657,37	0,9520	1,2497	2,57
Out/17	60,85	1,1620	51,89	0,9929	93,30	1,7853	1.829,80	1,0071	1.596,02	0,9168	1,0381	8,29
Nov/17	56,83	1,0853	54,93	1,0511	96,47	1,8460	1.724,91	0,9494	1.520,44	0,8734	1,0439	12,76
Dez/17	57,78	1,1034	54,03	1,0339	95,01	1,8180	1.855,66	1,0213	1.636,14	0,9398	1,0590	16,07
Jan/18	58,78	1,1225	45,73	0,8750	92,15	1,7633	2.018,08	1,1107	1.776,31	1,0203	1,0054	12,87
Fev/18	57,68	1,1015	50,82	0,9724	89,69	1,7162	2.092,58	1,1517	1.899,11	1,0909	1,0679	10,69
Mar/18	57,50	1,0981	49,94	0,9556	86,33	1,6519	<b>1.988,77</b>	1,0946	2.026,57	1,1641	1,0517	11,85
Abr/18	56,80	1,0847	58,62	1,1217	90,40	1,7298	<b>1.988,77</b>	1,0946	1.886,68	1,0837	1,1302	7,73
Mai/18	-	-	-	-	-	-	-	-	-	-	-	7,63
Jun/18	-	-	-	-	-	-	-	-	-	-	-	3,74
Jul/18	-	-	-	-	-	-	-	-	-	-	-	5,00
Ago/18	-	-	-	-	-	-	-	-	-	-	-	0,80
<b>PREÇO MÉDIO NO MÊS DE 1 KG DE ATR NOS PRODUTOS ..... R\$</b>											<b>1,1302</b>	-
<b>PREÇO MÉDIO ACUMULADO DE 1 KG DE ATR NOS PRODUTOS ..... R\$</b>											<b>1,0589</b>	<b>100,00</b>
PARTICIPAÇÃO DA MATÉRIA-PRIMA NOS PREÇOS DOS PRODUTOS: ( 60% ) ..... R\$/kg ATR											<b>0,6781</b>	<b>0,6353</b>
<u>Deduções Legais:</u>											<b>1,50%</b>	<b>1,50%</b>
. Fundo da Previdência e Assistência Social (FPAS) .....											1,20%	1,20%
. Seguro de Acidente no Trabalho (SAT) .....											0,10%	0,10%
. Serviço Nacional de Aprendizado Rural (SENAR) .....											0,20%	0,20%
<b>PREÇO LÍQUIDO DE 1 KG DE ATR APÓS DEDUÇÕES LEGAIS, EM R\$/kg ATR</b>											<b>0,6679</b>	<b>0,6258</b>
Cana Padrão = 114,09 Kg de ATR/t cana											Valor Líquido Cana Padrão = R\$	
											<b>76,2007</b>	<b>71,3975</b>

\* Taxa comercialização PROJETADA para safra 2017/2018

**EDGAR LEAHY ANTUNES**  
Presidente

**MARCO ANTONIO CABRAL MARANHÃO**  
Vice-Presidente

**ANTÔNIO JOSÉ ROSÁRIO SOUZA**  
Coordenador - CANATEC

  
**JORGE SANDES TORRES**  
Vice-coordenador - CANATEC