



**anp**  
Agência Nacional  
do Petróleo,  
Gás Natural e Biocombustíveis

# ABASTECIMENTO EM NÚMEROS

ANO 13 \* Nº 60

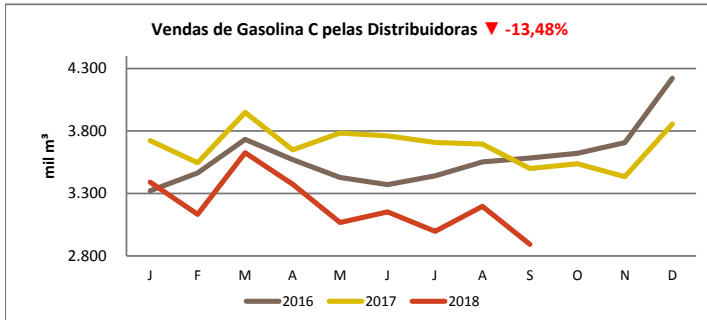
## **BOLETIM GERENCIAL** **Superintendência de Distribuição e Logística**

### **Informações sobre a comercialização de combustíveis**

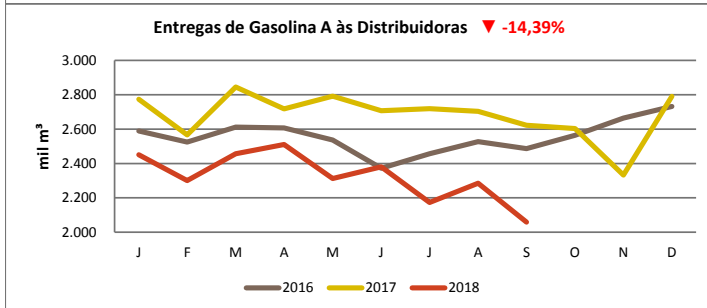
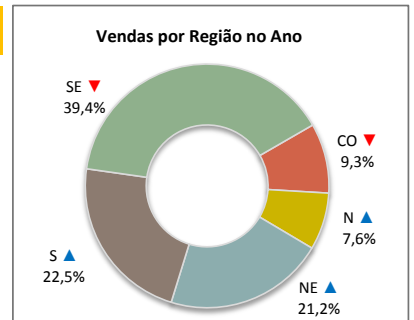
A Agência Nacional do Petróleo, Gás Natural e Biocombustíveis divulga, por meio da presente publicação, as estatísticas relacionadas às vendas de combustíveis no período de janeiro a setembro de 2018.

A principal fonte de dados é a declaração de movimentação mensal dos agentes econômicos do mercado de combustíveis, realizada por meio do Sistema de Informações de Movimentação de Produtos – SIMP. Essas informações são declaratórias e, portanto, passíveis de ajustes *a posteriori* com eventuais reflexos nas próximas estatísticas.

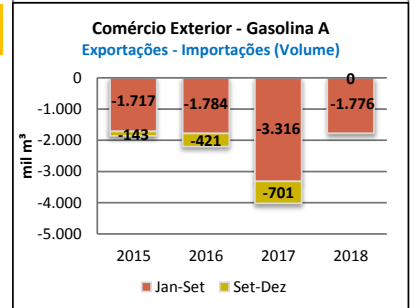
## GASOLINA AUTOMOTIVA



MARKET SHARE NO ANO	
Distribuidora	Participação
BR ▼	24,12%
RAIZEN ▼	20,14%
IPIRANGA ▼	19,53%
ALESAT ▲	4,70%
TDC ▼	2,14%
CIAPETRO ▲	1,70%
RODOIL ▲	1,67%
FERA ▲	1,24%
POTENCIAL ▼	1,11%
SP ▲	1,08%
OUTRAS ▲	22,58%



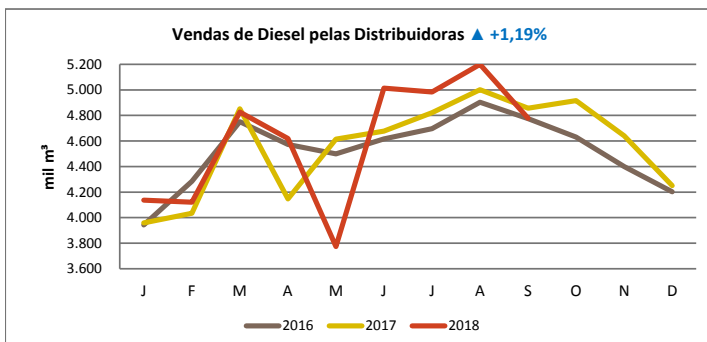
MARKET SHARE NO ANO	
Fornecedor	Participação
PETROBRAS ▲	83,03%
BRASKEM ▲	4,03%
RPDM ▲	1,94%
RIOGRANDENSE ▲	1,78%
BLUEWAY ▲	1,43%
SERTRADING ▲	1,35%
TRICON ▼	1,23%
GREENERGY ▲	0,83%
OIL TRADING ▼	0,77%
OUTRAS ▼	3,61%



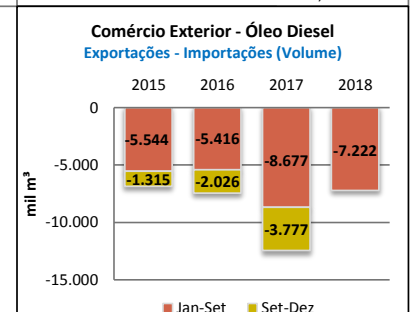
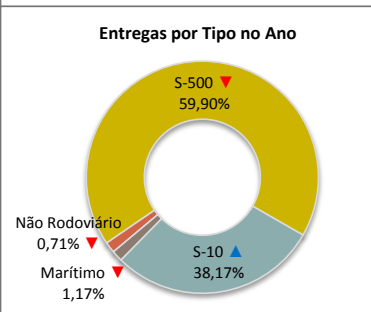
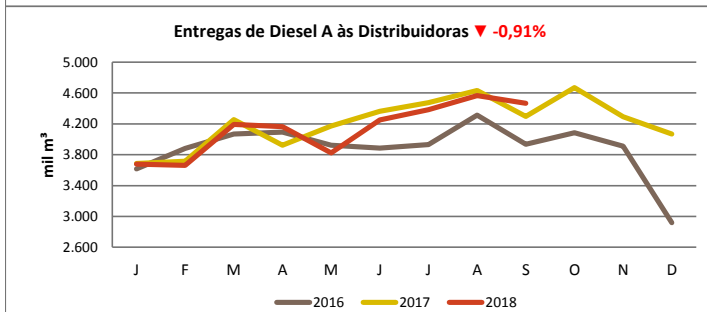
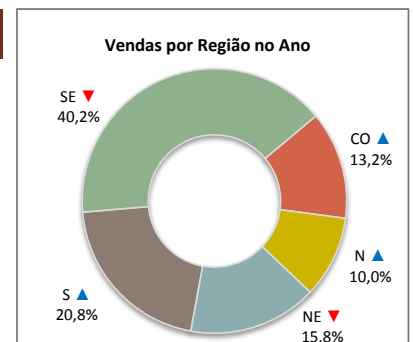
### Notas

**Gasolina Automotiva:** Compreende a(s) gasolina(s) especificada(s) pela ANP, exceto a gasolina de aviação e a gasolina para uso em competição automotiva. Resolução ANP nº 58, de 17/10/2014.  
**Gasolina A:** Produzida no País, a importada ou a formulada pelos agentes econômicos autorizados para cada caso, isenta de componentes oxigenados e que atenda ao Regulamento Técnico. Resolução ANP nº 40, de 25/10/2013.  
**Gasolina C:** Aquela constituída de gasolina A e etanol anidro combustível, nas proporções e especificações definidas pela legislação em vigor e que atenda ao Regulamento Técnico. Resolução ANP nº 40, de 25/10/2013.

## ÓLEO DIESEL



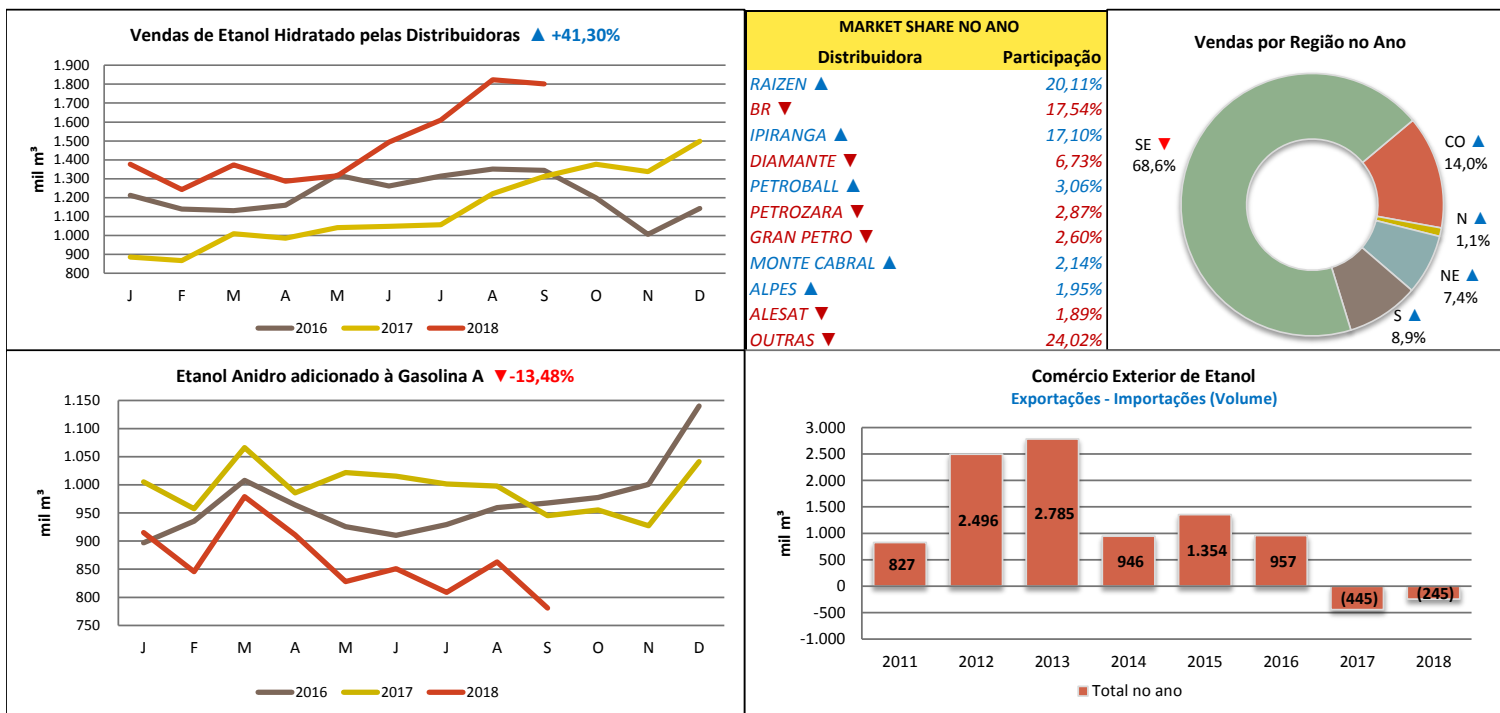
MARKET SHARE NO ANO	
Distribuidora	Participação
BR ▲	31,10%
IPIRANGA ▲	21,42%
RAIZEN ▲	21,11%
ALESAT ▲	2,83%
CIAPETRO ▼	1,87%
ATEM'S ▲	1,63%
TDC ▼	1,08%
ROYAL FIC ▼	1,06%
RODOIL ▼	0,88%
POTENCIAL ▼	0,81%
OUTRAS ▼	16,20%



### Notas

**Óleo Diesel:** compreende o(s) óleo(s) diesel(is) e a mistura de óleo diesel/biodiesel, especificado(s) pela ANP. Resolução ANP nº 58, de 17/10/2014.  
 O percentual de biodiesel (B100) adicionado ao óleo diesel A (puro), desde 01/2008, foi de 2% até 06/2008, de 3% de 07/2008 até 06/2009, de 4% de 07/2009 até 12/2009, de 5% de 01/2010 até 06/2014, de 6% de 07/2014 até 10/2014, de 7% de 11/2014 a 02/2017, de 8% de 03/2017 a 02/2018, e, atualmente, é de 10%, desde 03/2018.  
 As vendas pelas distribuidoras incluem também o óleo diesel com mistura de biodiesel puro (B100) superior ao obrigatório.  
**Óleo Diesel S-10:** de uso rodoviário, para comercialização nos casos listados no Art. 5º da Resolução ANP nº 50, de 23/12/2013.  
**Óleo Diesel S-500:** de uso rodoviário, para comercialização em todo o território nacional, conforme Resolução ANP nº 50, de 23/12/2013.  
**Óleo Diesel Não Rodoviário:** para uso no transporte ferroviário, na extração mineral e na geração de energia elétrica, conforme Resolução ANP nº 45, de 20/12/2012.  
**Óleo Diesel Marítimo:** de uso aquaviário, conforme Resolução ANP nº 52, de 29/12/2010.

## ETANOL



### Notas

**Etanol Hidratado Combustível:** Combustível líquido e incolor utilizado em motores de ignição por centelha (Ciclo Otto). Resolução ANP nº 19, de 15/04/2015.

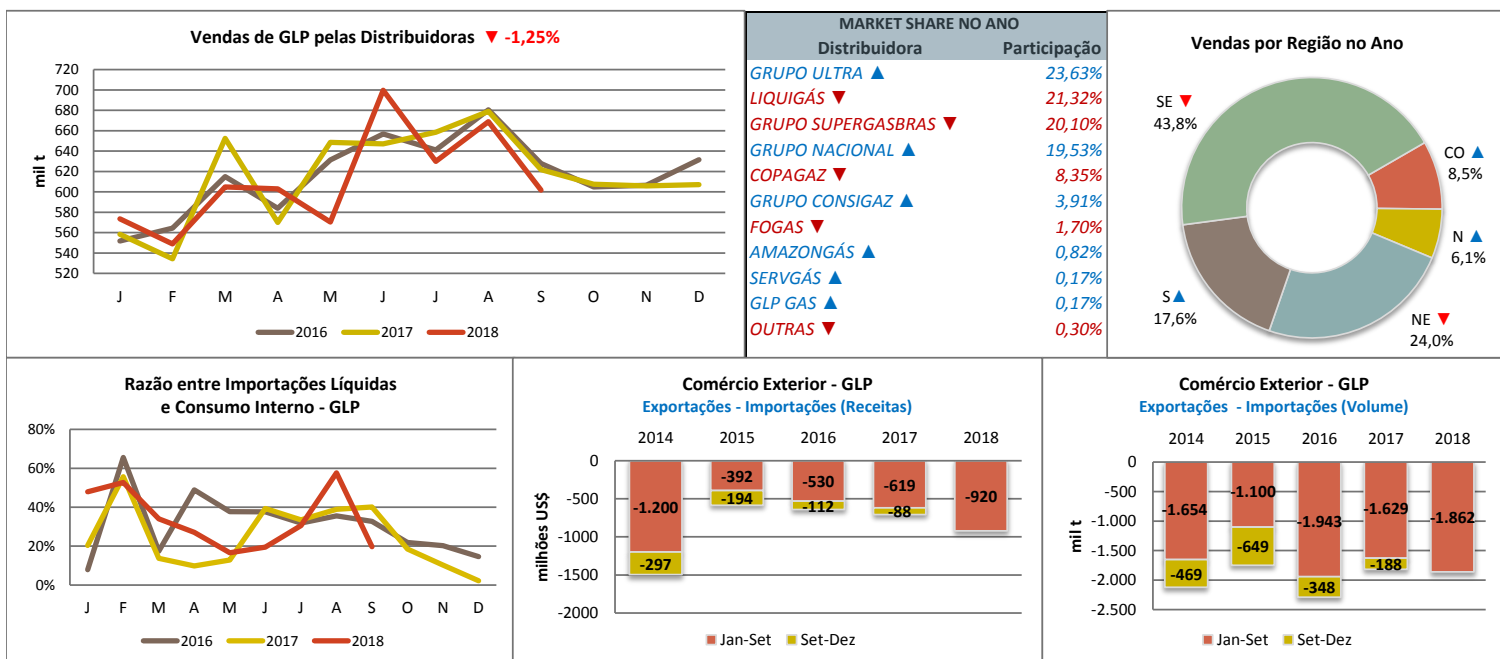
**Etanol Anidro Combustível:** Combustível destinado aos distribuidores para mistura com a gasolina A (especificada pela Resolução ANP Nº 40, de 25/10/2013) para produção da gasolina C. Resolução ANP nº 19, de 15/04/2015. O teor de etanol anidro na gasolina é fixado por Portaria do Ministério da Agricultura, conforme Decreto Nº 3.966/2001. O teor adicionado pode variar de 18 a 27,5%, em volume, segundo a Lei Nº 13.033/2014. O percentual de etanol anidro adicionado à gasolina foi de 20% desde outubro de 2011 até abril 2013, e de 25% desde maio de 2013 até 15 de março de 2015. Desde esta data a mistura é de 27%.

**Etanol (ou Álcool Etílico):** Composto por dois átomos de carbono, cinco átomos de hidrogênio e uma hidroxila (C<sub>2</sub>H<sub>5</sub>OH), é obtido no Brasil pelo processo de fermentação do caldo de cana-de-açúcar. Utilizado como combustível nos motores de ciclo Otto, especificamente no setor de transporte rodoviário.

**Exportações de Etanol:** Dados disponíveis no site Comex Stat do Ministério do Desenvolvimento, Indústria e Comércio Exterior (<http://comexstat.mdic.gov.br>), códigos NCM 2207.10.00, 2207.10.10, 2207.10.90, 2207.20.10, 2207.20.11 e 2207.20.19.

## GÁS LIQUEFEITO DE PETRÓLEO - GLP

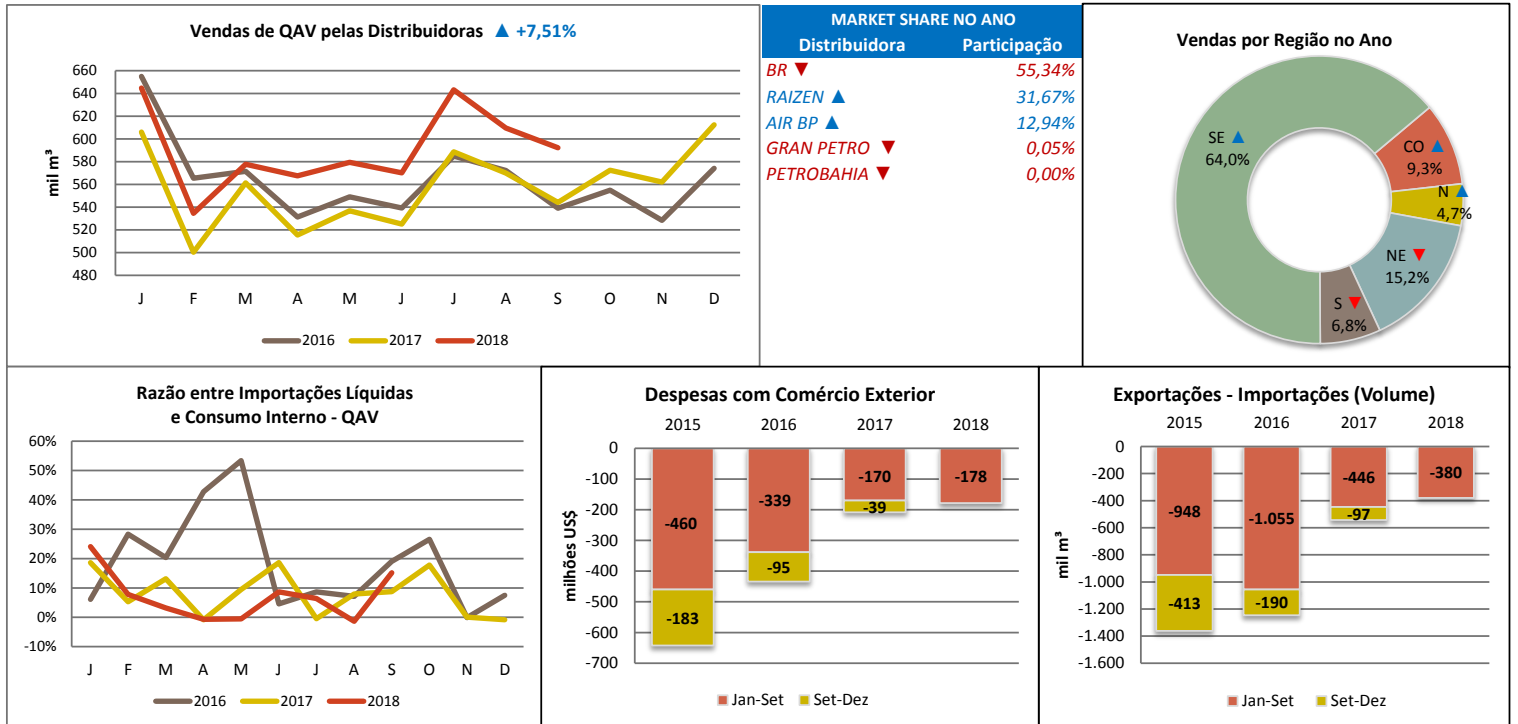
Massa Específica: 0,552 t/m<sup>3</sup>



### Notas

**Gás Liquefeito do Petróleo (GLP):** Conjunto de cadeias de hidrocarbonetos com três ou quatro átomos de carbono (propano, propeno, butano e buteno), podendo apresentar-se isoladamente ou em mistura entre si e com pequenas frações de outros hidrocarbonetos, conforme especificação constante da legislação vigente. Resolução ANP nº 49, de 30/11/2016.

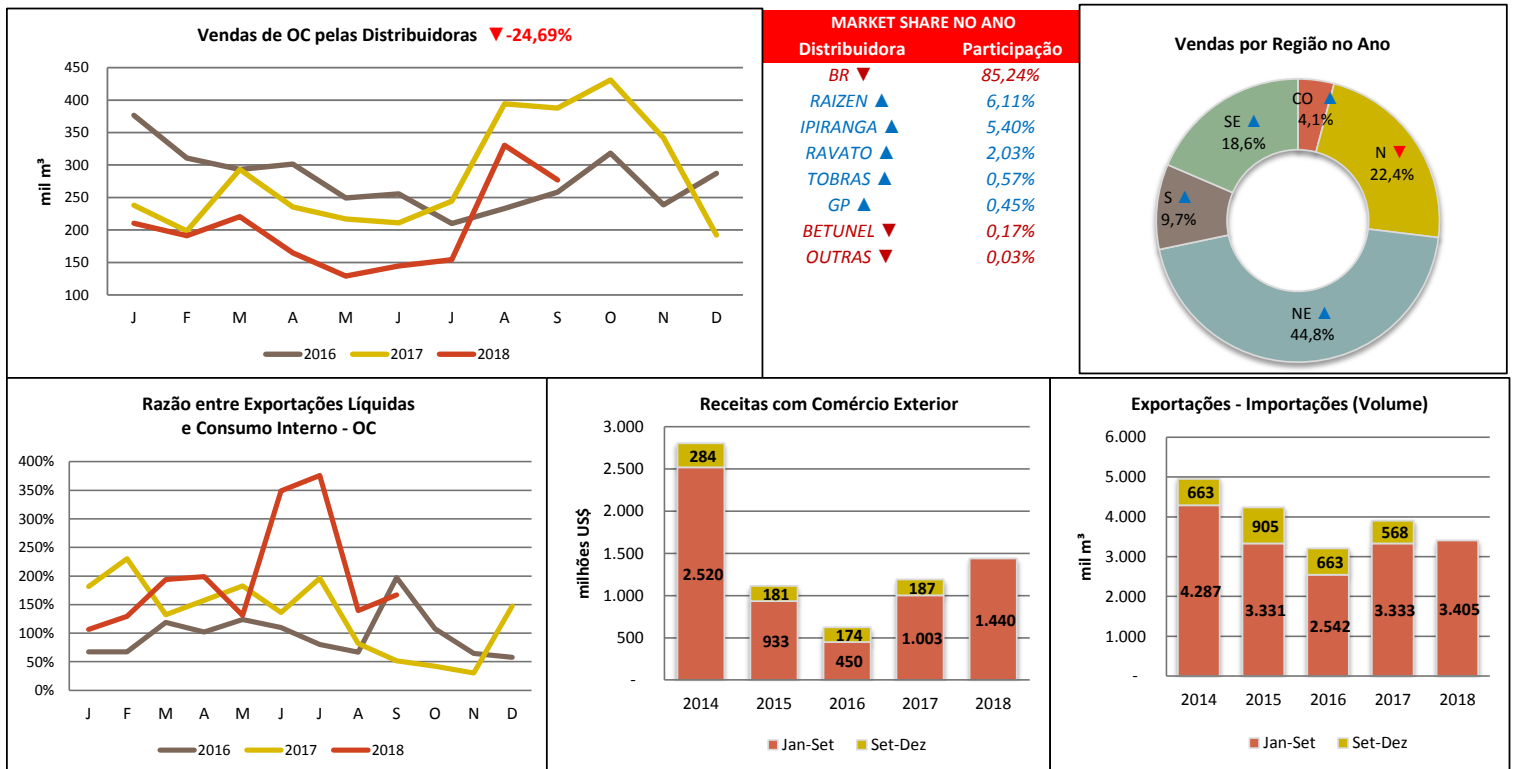
## QUEROSENE DE AVIAÇÃO - QAV



### Notas

Querosene de Aviação (QAV-1 ou JET A-1): Derivado de petróleo utilizado como combustível em turbinas de aeronaves. Resolução ANP nº 17, de 26/07/2006.

## ÓLEO COMBUSTÍVEL - OC



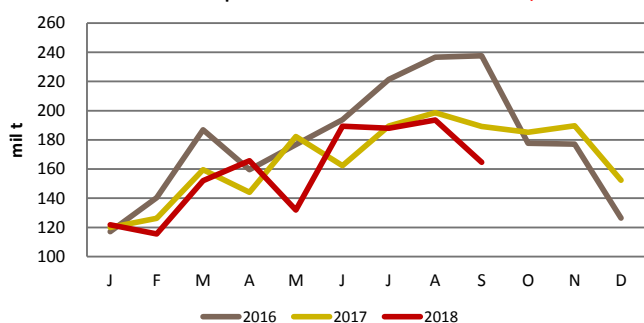
### Notas

**Óleos Combustíveis:** Óleos residuais de alta viscosidade, obtidos do refino do petróleo ou através da mistura de destilados pesados com óleos residuais de refinaria. São utilizados como combustível pela indústria, de modo geral em equipamentos destinados a geração de calor - fornos, caldeiras e secadores, ou indiretamente em equipamentos destinados a produzir trabalho a partir de uma fonte térmica. Resolução ANP nº 3, de 27/01/2016.

Inclui o **Óleo Combustível Marítimo:** de uso aquaviário, composto de óleo combustível e misturado com diluente para ajuste da viscosidade, conforme Resolução ANP nº 52, de 29/12/2010.

## ASFALTOS

**Volume Retirado pelas Distribuidoras de Asfaltos ▼ -3,36%**



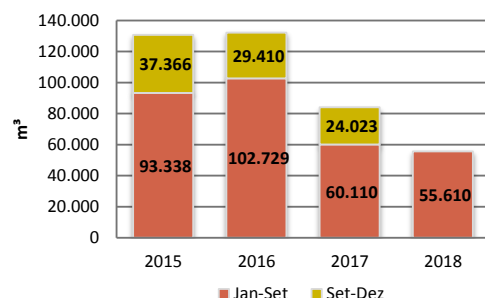
**MARKET SHARE NO ANO**

**Volume Retirado**

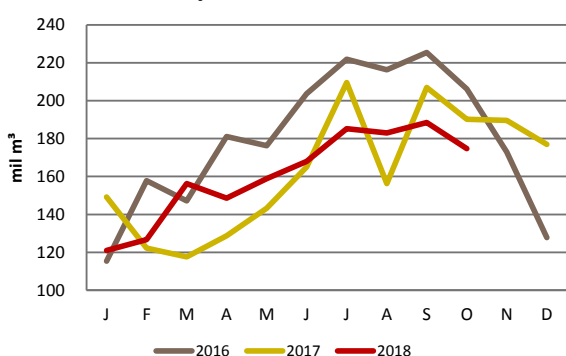
Distribuidora	Participação
GRECA ▲	18,48%
STRATURA ▲	17,98%
BRASQUÍMICA ▲	13,24%
BETUNEL ▲	12,30%
DISBRAL ▲	7,13%
NTA ▼	6,06%
EMAM ▼	5,66%
CBAA ▲	4,61%
CBB ▼	3,58%
CENTRO OESTE ▼	3,54%
OUTRAS ▼	7,42%

**Comércio Exterior - Asfaltos**

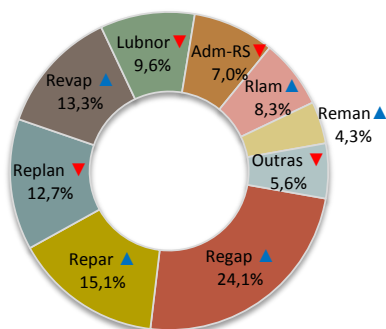
**Exportações - Importações (Volume)**



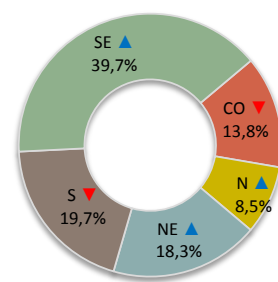
**Produção de Asfaltos ▲ +1,38%**



**Market Share - Fornecedores de Asfaltos**



**Vendas por Região no Ano**



## Notas

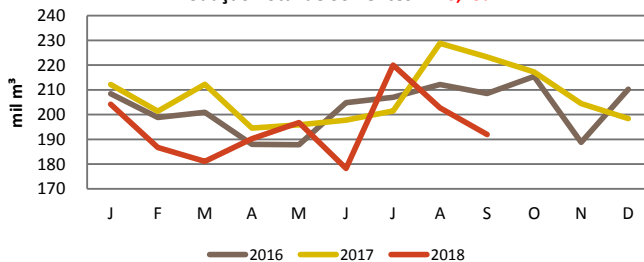
**Asfaltos:** Material de cor escura e consistência sólida ou semi-sólida derivado do petróleo, composto de mistura de hidrocarbonetos pesados onde os constituintes predominantes são os betumes, incluindo os materiais betuminosos. Resoluções ANP nº 2, de 14/01/2005 e nº 30, de 09/10/2007.

**Market Share:** Acréscimo (▲) ou decréscimo (▼) na participação de mercado de uma distribuidora (ou refinaria), no ano corrente em relação ao ano anterior.

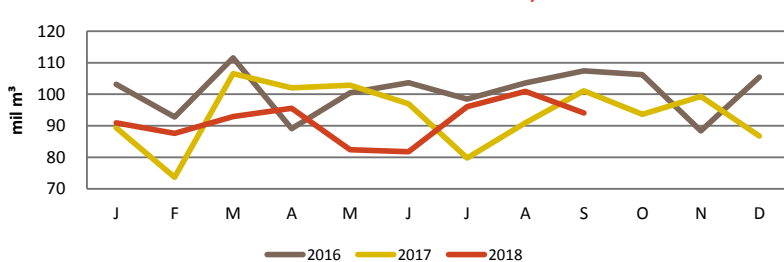
**Produção de Asfaltos:** dados disponíveis no sítio da ANP: <http://www.anp.gov.br> > Dados estatísticos > Processamento de petróleo e Produção de derivados

## SOLVENTES

**Produção Total de Solventes ▼ -6,19%**

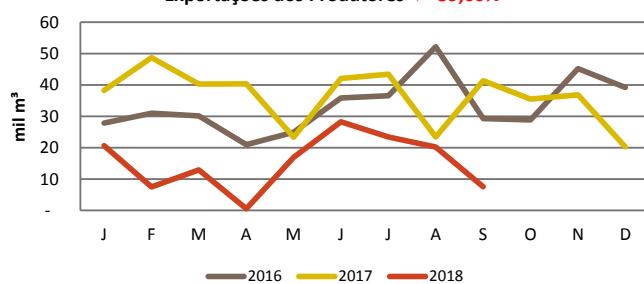


**Vendas Totais Internas de Solventes ▼ -2,49%**



**Comércio Exterior - Solventes (Volume)**

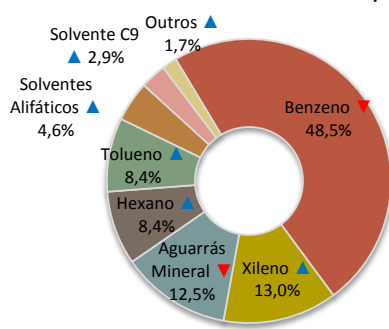
**Exportações dos Produtores ▼ -59,60%**



**MARKET SHARE NO ANO**

Distribuidora	Participação
BR ▲	40,31%
QUANTIQ ▼	16,84%
CARBONO ▲	10,76%
BANDEIRANTE ▼	10,64%
EXXONMOBIL ▲	5,26%
BRENNTAG ▼	4,09%
VERQUÍMICA ▲	3,35%
HOENKA ▼	2,14%
COREMAL ▲	2,12%
ALLNEX ▲	2,09%
OUTRAS ▼	2,39%

**Vendas Totais Internas de Solventes por Tipo**



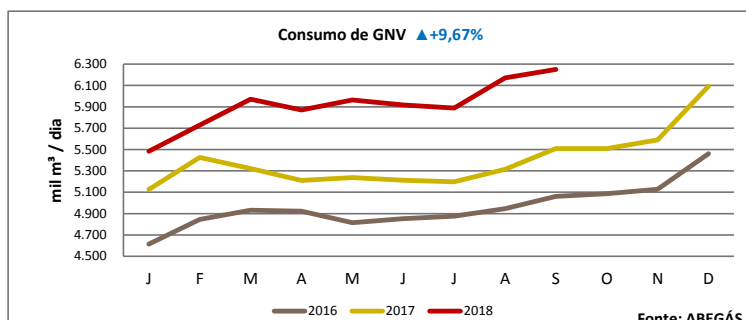
## Notas

**Solvente:** produto líquido derivado de frações resultantes do processamento de petróleo, frações de refinarias e de indústrias petroquímicas, capaz de ser utilizado como dissolvente de substâncias sólidas e/ou líquidas, puro ou em mistura, cuja faixa de destilação tenha seu ponto inicial superior a 25°C e ponto final inferior a 280°C, com exceção de qualquer tipo de gasolina, GLP, querosene ou diesel especificados pela ANP. Resolução ANP nº 24, de 06/09/2006.

**Tipos de Solventes:** Tolueno, Xileno, Benzeno, Hexano, Solventes Alifáticos, Agurrás Mineral, Refinado de Pirólise, Refinado de Reforma, C9 Dihidrogenado, Solvente C9.

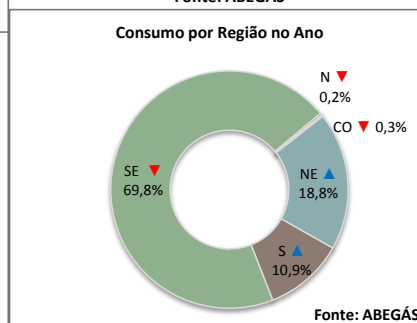
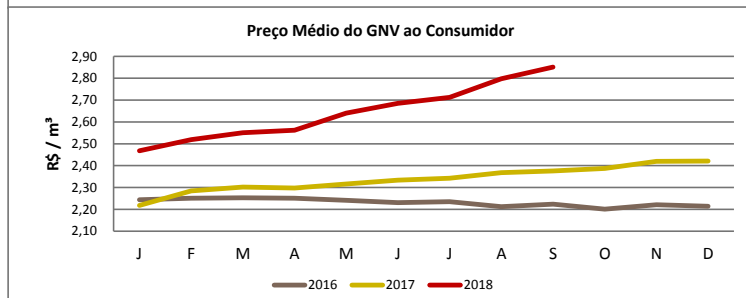
**Balanco Final:** Certos tipos de solventes com produção aqui apresentada não são vendidos e, sim, consumidos internamente na produção de outros derivados de petróleo.

## GÁS NATURAL VEICULAR - GNV



MARKET SHARE NO ANO	
Distribuidora	Participação
CEG ▼	43,93%
CEG RIO ▼	10,68%
COMGÁS ▼	10,03%
SCGÁS ▲	5,52%
BAHIAGÁS ▲	4,40%
SULGÁS ▲	3,94%
COPERGÁS ▲	3,79%
CEGÁS ▼	3,39%
POTIGÁS ▼	2,58%
BR ▲	2,20%
OUTRAS ▼	9,55%

Fonte: ABEGÁS



### Notas

**Gás Natural Veicular (GNV):** Mistura combustível gasosa, tipicamente proveniente do Gás Natural e Biogás, destinada ao uso veicular e cujo componente principal é o metano, observadas as especificações estabelecidas pela ANP. Resolução ANP nº 41, de 05/11/2013.

**Consumo de Gás Natural Veicular:** volume de gás natural comercializado no Brasil para o segmento automotivo (postos de revenda) através das Empresas Distribuidoras de Gás Canalizado, incluindo os volumes de Gás Natural Comprimido (GNC) e Gás Natural Liquefeito (GNL). A comercialização de gás natural no Brasil é aferida pela ABEGÁS - Associação Brasileira das Empresas Distribuidoras de Gás Canalizado.

**Unidade de medida:** os volumes de Gás Natural são usualmente expressos em milhares de metros cúbicos por dia (mil m³/dia).

## AGENTES DO ABASTECIMENTO

### Ambiente Regulatório - SDL

Atualizado em 04 de dezembro de 2018.

#### Fornecedores

- 19 \*Refinarias de Petróleo
- 372 Usinas de Etanol
- 412 Importadores e Exportadores de Petróleo e Derivados
- 116 Produtores de Lubrificantes Acabado
- 207 Importadores de Lubrificantes
- 15 Rerrefinadores de Lubrificantes
- 51 Produtores de Biodiesel (com AO)

#### Distribuidores

- 166 Distribuidores de Combustíveis Líquidos
- 18 Distribuidores de Solventes
- 20 Distribuidores de GLP
- 29 Distribuidores de Asfaltos
- 7 Distribuidores de Combustíveis de Aviação

#### Revendedores

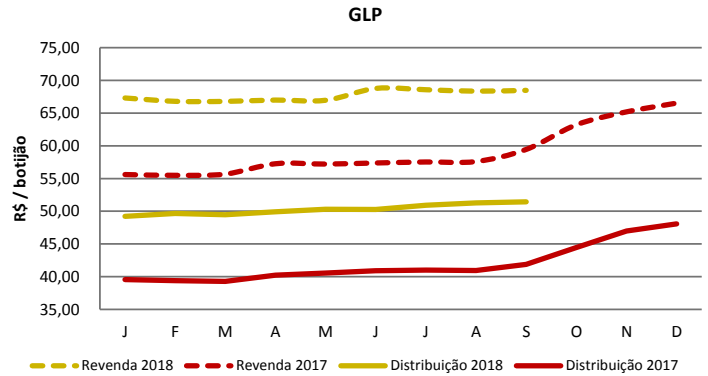
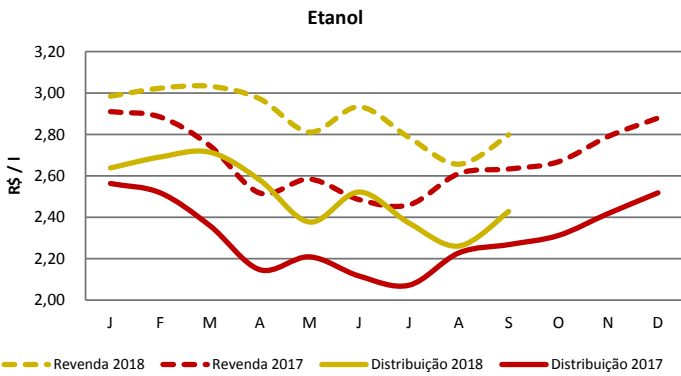
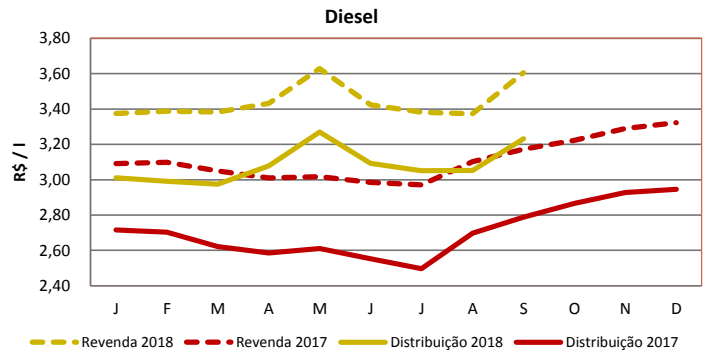
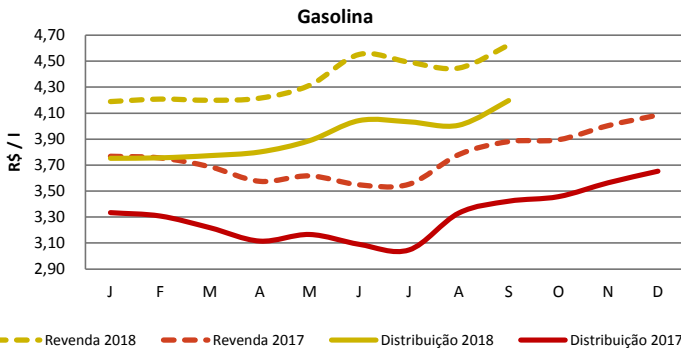
- 403 TRRs
- 40.940 Revendedores Varejistas de Combustíveis Líquidos (17.826 Bandeira Branca)
- 70.812 Revendedores de GLP
- 262 Revendedores de Aviação
- 22 Coletores de Lubrificantes
- 20 TRR-NIs

#### Consumidores

- 18.885 Pontos de Abastecimento (instalações)
- 64 Consumidores Industriais de Solventes

\* Refinarias autorizadas em operação: Dax Oil, Fasf, Lubnor, Manguinhos, Recap, Reduc, Refap, Regap, Reman, Repar, Replan, Revap, Riograndense, Rlam, Rnest, RPBC, RPCC, Univen e Un-SIX.

## PREÇOS MÉDIOS - Distribuição e Revenda



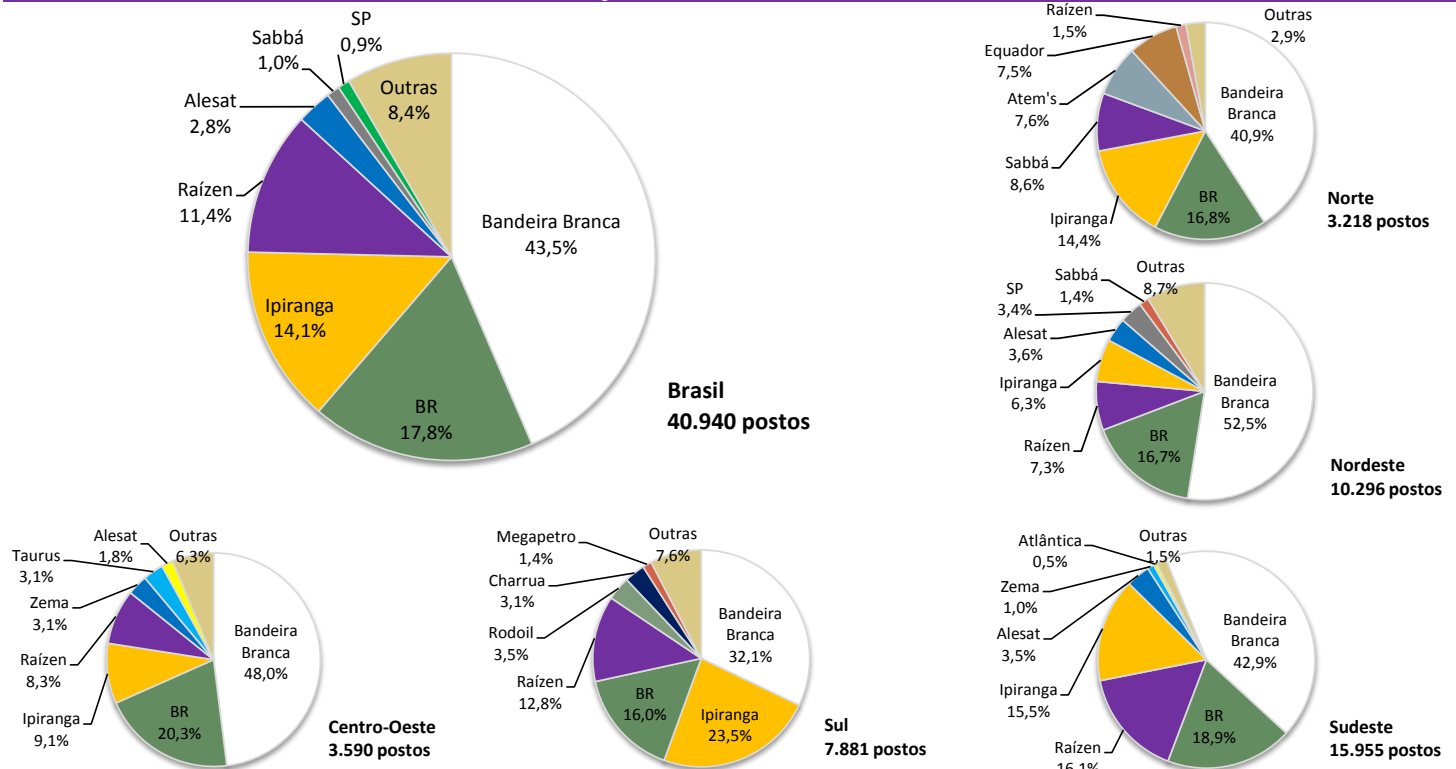
## Notas

Preços médios praticados - Brasil.

**Levantamento de preços:** Pesquisa semanal dos preços praticados pelas distribuidoras e postos revendedores de combustíveis, abrangendo: gasolina comum, etanol hidratado combustível, óleo diesel (sem S-10), gás natural veicular - GNV e gás liquefeito de petróleo - GLP, pesquisados de acordo com procedimentos estabelecidos pela Portaria ANP nº 202, de 15 de agosto de 2000.

Dados disponíveis no site da ANP: <http://www.anp.gov.br/preco/>.

## POSTOS REVENDEDORES DE COMBUSTÍVEIS LÍQUIDOS - MARKET SHARE

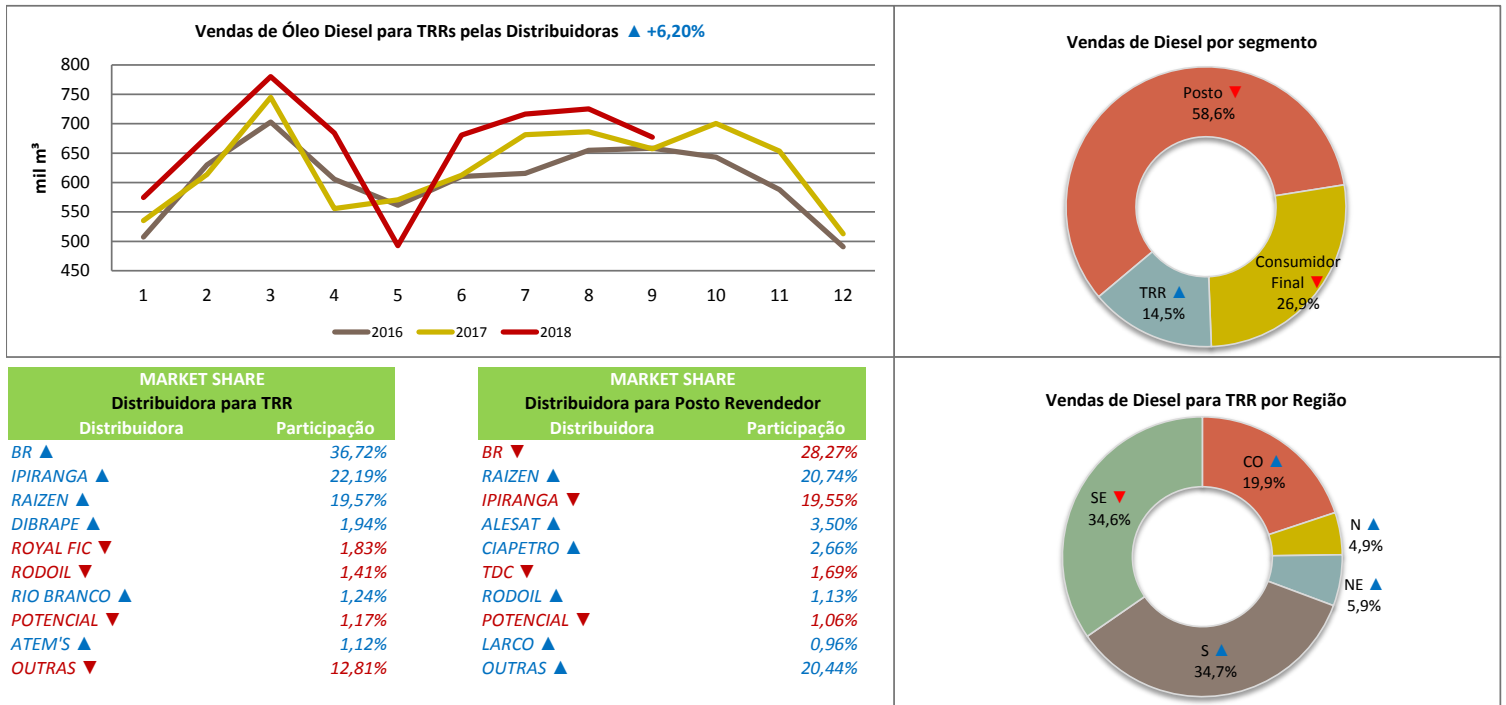


## Notas

**Market Share:** em número de postos, posição de 04/12/2018.

Dados disponíveis no site da ANP: <http://www.anp.gov.br/postos/>.

## TRR (Óleo Diesel)



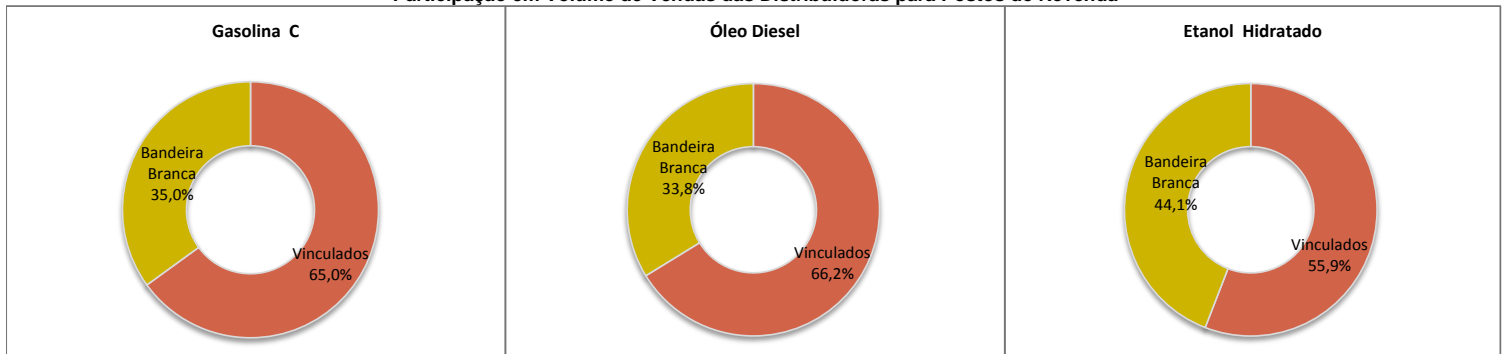
### Notas

**TRR** - Transportador-Revendedor-Retalhista: Pessoa jurídica autorizada para o exercício da atividade de transporte e revenda retalhista de combustíveis, exceto gasolinas automotivas, gás liquefeito de petróleo (GLP), combustíveis de aviação e etanol combustível. Resolução ANP nº 12, de 21/03/2007. Ver também Resolução ANP nº 8, de 06/03/2007.

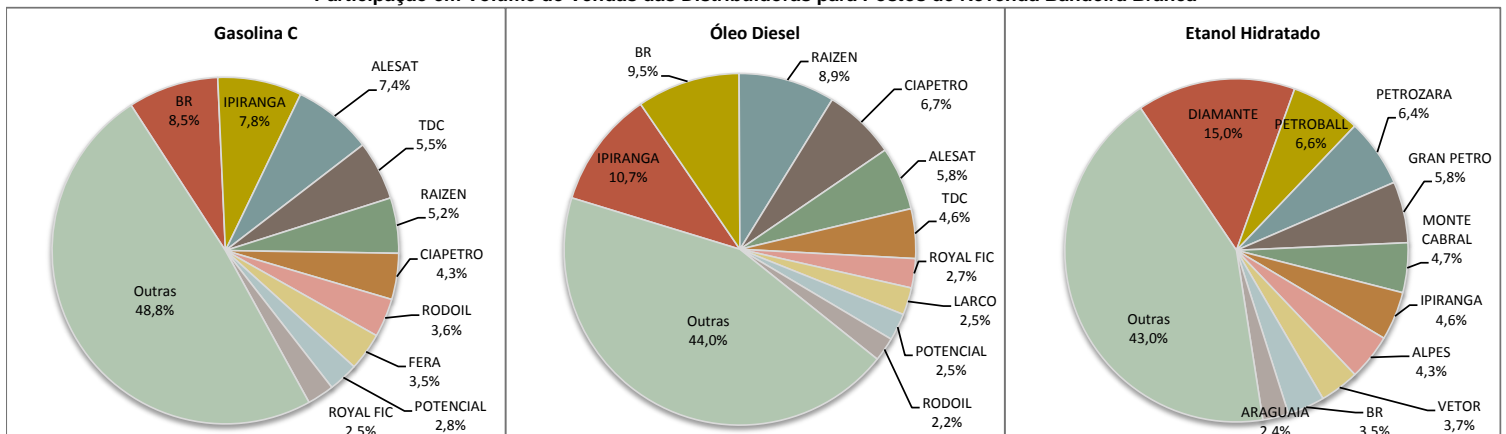
**Posto** (Revendedor Varejista): Pessoa jurídica autorizada para o exercício da atividade de revenda varejista de combustível automotivo. Resolução ANP nº 41, de 05/11/2013.

## POSTOS REVENDEDORES BANDEIRA BRANCA

### Participação em Volume de Vendas das Distribuidoras para Postos de Revenda



### Participação em Volume de Vendas das Distribuidoras para Postos de Revenda Bandeira Branca



### Notas

Participações medidas por volume, a partir de dados de vendas de distribuidoras.





## Notas Gerais

### 1. Vendas pelas Distribuidoras / por Região

Combustíveis: gasolina automotiva, óleo diesel, etanol hidratado, gás liquefeito de petróleo, querosene de aviação e óleo combustível.

Fonte: Distribuidoras de combustíveis autorizadas pela ANP, conforme Resolução ANP nº 58/2014.

Os volumes de vendas baseiam-se em dados declaratórios enviados à ANP pelas empresas distribuidoras de combustíveis autorizadas pela Agência, através do Sistema de Informações de Movimentação de Produtos – SIMP. Essas informações são preliminares e, tendo em vista que as distribuidoras podem corrigi-las, eventuais alterações nos dados publicados nesta edição serão incorporadas nas consolidações das edições subseqüentes.

**Vendas pelas Distribuidoras:** Acréscimo (▲ %) ou decréscimo (▼ %) no acumulado do ano em relação ao mesmo período do ano anterior (variação percentual do somatório dos valores desde o mês de janeiro até um determinado mês do ano corrente, em relação ao somatório do mesmo período do ano anterior).

**Vendas por Região:** Indica se houve acréscimo (▲) ou decréscimo (▼) na participação de mercado de uma distribuidora, no acumulado do ano corrente, em relação ao ano anterior (janeiro a dezembro).

- ✓ m<sup>3</sup> = metros cúbicos (milhares de litros)
- ✓ mil m<sup>3</sup> = milhares de metros cúbicos (milhões de litros)

Dados atualizados em novembro de 2018.

Dados disponíveis no sítio da ANP: <http://www.anp.gov.br> > Dados estatísticos > Vendas de derivados de petróleo e etanol > Vendas de combustíveis

### 2. Market Share

Combustíveis: gasolina comum, óleo diesel, etanol hidratado, gás liquefeito de petróleo, querosene de aviação, óleo combustível, solventes e gás natural veicular.

Fontes: Distribuidoras de combustíveis autorizadas pela ANP, conforme Resolução ANP nº 58/2014; Centrais petroquímicas e refinarias, conforme Portaria ANP nº 72/98; Comercialização de gás natural no Brasil, aferida pela ABEGÁS – Associação Brasileira das Empresas Distribuidoras de Gás Canalizado.

O termo em inglês decompõe-se em: *market*, que significa mercado, e *share*, divisão ou quota. A expressão pode ser traduzida como participação de mercado e designa a fatia de mercado detida por uma organização. Sua medida quantifica, em porcentagem, a quantidade do mercado dominado por uma distribuidora. Divide-se o volume de vendas da empresa pelo volume total do segmento indicado.



**Acréscimo** (▲) ou **decréscimo** (▼) na participação de mercado de uma distribuidora, no acumulado do ano corrente, em relação ao ano anterior (janeiro a dezembro).

As participações de mercado da Shell/Sabba e da Cosan passaram a ser representadas pela Raízen, *joint venture* criada por ambas as empresas.

Dados atualizados em dezembro de 2018.

### 3. Entregas às Distribuidoras

Combustíveis: gasolina automotiva e óleo diesel.

Fonte: Produtores (agentes autorizados pela ANP a produzir gasolina automotiva e óleo diesel), conforme Resolução ANP nº 58/14.

Os produtores informam mensalmente à ANP as entregas efetuadas no mês anterior sob regime de contrato de fornecimento com o produtor e sob regime de pedido mensal.

- ✓  $m^3$  = metros cúbicos (milhares de litros)
- ✓ mil  $m^3$  = milhares de metros cúbicos (milhões de litros)

Dados disponíveis no sítio da ANP: <http://www.anp.gov.br> > *Distribuição e Revenda* > *Distribuidor* > *Combustíveis Líquidos* > *Dados de Mercado* > *Publicação das entregas*

### 4. Comércio Exterior

Combustíveis: gasolina A, óleo diesel, gás liquefeito de petróleo, querosene de aviação e óleo combustível.

Fonte: Secretaria de Comércio Exterior (SECEX) - Ministério do Desenvolvimento, Indústria e Comércio (MDIC).

- ✓ Exportação / Importação de derivados de petróleo por produto (mil  $m^3$ )
- ✓ Receita com a exportação / Dispêndio com a importação de derivados de petróleo por produto (US\$ FOB)
- ✓ FOB (*free on board*): denomina contrato no qual o frete não está incluído no custo da mercadoria
- ✓ Dólar em valor corrente
- ✓ Exportações Líquidas: volume exportação - importação (mil  $m^3$ )
- ✓ Importações Líquidas: volume importação - exportação (mil  $m^3$ )
- ✓ Consumo Interno: volume de vendas das distribuidoras (mil  $m^3$ )

**Acréscimo** (▲ %) ou **decréscimo** (▼ %) no acumulado do ano em relação ao mesmo período do ano anterior (variação percentual do somatório dos valores desde o mês de janeiro até um determinado mês do ano corrente, em relação ao somatório do mesmo período do ano de anterior).

- ✓  $m^3$  = metros cúbicos (milhares de litros)
- ✓ mil  $m^3$  = milhares de metros cúbicos (milhões de litros)



Dados disponíveis no sítio da ANP: <http://www.anp.gov.br> > *Dados estatísticos > Importações e Exportações*

## 5. Preços Médios Praticados

**Combustíveis:** gasolina comum, óleo diesel, etanol hidratado, gás liquefeito de petróleo e gás natural veicular.

**Fonte:** Levantamento de preços - ANP / Superintendência de Estudos, Regulação e Defesa da Concorrência (SDR), conforme Portaria ANP nº 202, de 15/08/2000.

O Levantamento de Preços e de Margens de Comercialização de Combustíveis abrange gasolina comum, etanol hidratado combustível, óleo diesel não aditivado, gás natural veicular - GNV e gás liquefeito de petróleo - GLP, pesquisados em 555 localidades, cerca de 10% dos municípios brasileiros, de acordo com procedimentos estabelecidos pela Portaria ANP nº 202, de 15/08/2000.

**Preço Revenda:** preços médios praticados pelos postos revendedores na venda ao consumidor final.

**Preço Distribuição:** preços médios praticados pelos produtores na venda às distribuidoras de combustíveis.

**Acréscimo** (▲ %) ou **decréscimo** (▼ %) no preço médio praticado pelos postos revendedores na venda ao consumidor final no último período disponível do ano corrente em relação ao de dezembro do ano anterior.

Maiores detalhes sobre o Levantamento de Preços no sítio da ANP: <http://www.anp.gov.br> > *Preços e Defesa da Concorrência > Acompanhamento de Preços*

Dados atualizados em novembro de 2018.

Dados disponíveis no sítio da ANP:  
<http://www.anp.gov.br/preco/>

Este boletim está disponível no sítio da ANP:  
<http://www.anp.gov.br> > *Publicações > Boletins ANP*

# CONTATOS

**AGÊNCIA NACIONAL DO PETRÓLEO, GÁS NATURAL E BIOCOMBUSTÍVEIS – ANP**



**anp**  
Agência Nacional  
do Petróleo,  
Gás Natural e Biocombustíveis

## **DIRETOR-GERAL**

Décio Oddone

## **SUPERINTENDÊNCIA DE DISTRIBUIÇÃO E LOGÍSTICA (SDL)**

### **SUPERINTENDENTE**

Cezar Caram Issa

### **SUPERINTENDENTE ADJUNTO**

Mauro Motta Laporte

## **COORDENAÇÃO DE BIOCOMBUSTÍVEIS, COMÉRCIO EXTERIOR E GESTÃO**

Estefany Gonzaga Jerônimo

Luiz Carlos Ferreira de Souza

Mauro Morgado da Costa Gadelha

Moisés Leon Bari


Paula Mariz da Silva


Rafaela Coelho Guerrante Gomes Siqueira Moreira

Ramon Cabral Diogo


Renato Cabral Dias Dutra

Ronaldo Medeiros de Bakker


 (21) 2112-8704

 (21) 2112-8709

## **CENTRO DE RELAÇÕES COM O CONSUMIDOR (CRC)**

 0800 970 0267

 [www.anp.gov.br](http://www.anp.gov.br)

 Av. Rio Branco, 65 / 16º andar  
Ed. Visconde de Itaboraí - Centro  
Rio de Janeiro, RJ  
CEP 20090-004